

Garantía limitada por UNO año

HoMedics vende sus productos con la intención de que no tengan defectos de fabricación ni de mano de obra por un plazo de uno año a partir de la fecha de compra original, con las siguientes excepciones. HoMedics garantiza que sus productos no tendrán defectos de material ni de mano de obra bajo condiciones de uso y servicio normales. Esta garantía se extiende únicamente a consumidores y no a distribuidores.

Para obtener servicio para su producto HoMedics, envíe por correo el producto y su recibo de compra fechado (como comprobante de compra), con franqueo pago, a la siguiente dirección:

HoMedics Consumer Relations
Service Center Dept. 168
3000 Pontiac Trail
Commerce Township, MI 48390

No se aceptarán pagos contra entrega.

HoMedics no autoriza a nadie, incluyendo, pero sin limitarse a, distribuidores, posteriores consumidores compradores del producto a un distribuidor, o compradores remotos, a obligar a HoMedics de forma alguna más allá de las condiciones aquí establecidas. La garantía de este producto no cubre daños causados por uso inadecuado o abuso, accidente, conexión de accesorios no autorizados, alteración del producto, instalación inadecuada, reparaciones o modificaciones no autorizadas, uso inadecuado de la fuente de energía/electricidad, cortes de energía, caída del producto, funcionamiento incorrecto o daño de una pieza de funcionamiento debido al no cumplimiento del mantenimiento recomendado por el fabricante, daños durante el transporte, robo, descuido, vandalismo, condiciones climáticas, pérdida de uso en el periodo durante el cual el producto está en una instalación de reparación o a la espera de piezas o reparación, o cualquier otra condición, sin importar cual sea, que se encuentre fuera del control de HoMedics.

Esta garantía es válida únicamente si el producto es comprado y operado en el país en el cual se compró el producto. Un producto que requiera modificaciones o adaptación para habilitar su funcionamiento en cualquier país que no sea aquél para el que fue diseñado, fabricado, aprobado y/o autorizado, o la reparación de productos dañados por estas modificaciones no están cubiertos bajo esta garantía.

LA GARANTÍA AQUÍ ESTABLECIDA SERÁ LA ÚNICA Y EXCLUSIVA GARANTÍA. NO HABRÁ NINGUNA OTRA GARANTÍA EXPRESA NI IMPLÍCITA, INCLUYENDO NINGUNA GARANTÍA DE COMERCIALIZACIÓN O APTITUD NI NINGUNA OTRA OBLIGACIÓN POR PARTE DE LA COMPAÑÍA CON RESPECTO A PRODUCTOS CUBIERTOS POR ESTA GARANTÍA. HOMEDICS NO TENDRÁ RESPONSABILIDAD ALGUNA POR NINGÚN DAÑO INCIDENTAL, CONSECUENTE NI ESPECIAL. BAJO NINGÚN CONCEPTO ESTA GARANTÍA REQUERIRÁ MÁS QUE LA REPARACIÓN O CAMBIO DE ALGUNA PIEZA O PIEZAS QUE SE HALLEN DEFECTUOSAS DENTRO DEL PERÍODO DE VIGENCIA DE ESTA GARANTÍA. NO SE EFECTUARÁN REEMBOLSOS. SI NO HAY PIEZAS DE REPUESTO DISPONIBLES PARA LOS MATERIALES DEFECTUOSOS, HOMEDICS SE RESERVA EL DERECHO DE REALIZAR SUSTITUCIONES EN VEZ DE REPARAR O CAMBIAR.

Esta garantía no se extiende a la compra de productos abiertos, usados, reparados, embalados otra vez y/o abiertos y vueltos a cerrar, incluyendo entre otras cosas la venta de dichos productos en sitios de remate por Internet y/o la venta de dichos productos por revendedores o mayoristas. Todas y cada una de las garantías cesarán y terminarán inmediatamente con respecto a cualquier producto o pieza del mismo que estén reparados, cambiados, alterados o modificados sin el consentimiento previo explícito y por escrito de HoMedics.

Esta garantía le proporciona derechos legales específicos. Es posible que usted tenga derechos adicionales que pueden variar de un país a otro. Debido a las regulaciones de ciertos países, es posible que algunas de las limitaciones y exclusiones no se apliquen en su caso.

Por más información con respecto a nuestra línea de productos en los EE.UU., visítenos en:
www.homedics.com

©2008-2010 HoMedics, Inc. y sus compañías afiliadas, reservados todos los derechos.
HoMedics® es una marca registrada de HoMedics Inc. y sus compañías afiliadas.
Reservados todos los derechos.
IB-PED2008

Rechargeable Pedicure Tool with Spinning Action



**Instruction Manual and
Warranty Information**

PED-200

El manual en
español empieza
a la página 9

1 year
limited warranty

Indulge your feet.

Thank you for purchasing the Rechargeable Pedicure Tool. This, like all of HoMedics products, is built with high-quality craftsmanship and comes backed by our one-year limited warranty.

Never substitute this, or any other manufacturer's product, for professional medical attention. Persistent ailments and symptoms could indicate a more serious condition.

Caution:
All servicing of this pedicure tool must be performed by authorized HoMedics service personnel only.

IMPORTANT SAFETY INSTRUCTIONS: WHEN USING ELECTRICAL PRODUCTS, ESPECIALLY WHEN CHILDREN ARE PRESENT, BASIC SAFETY PRECAUTIONS SHOULD ALWAYS BE FOLLOWED, INCLUDING THE FOLLOWING:

READ ALL INSTRUCTIONS BEFORE USING.

DANGER—TO REDUCE THE RISK OF ELECTRIC SHOCK:

Always unplug the appliance from the electrical outlet immediately after charging and before cleaning.

WARNING - TO REDUCE THE RISK OF BURNS, ELECTRIC SHOCK, FIRE OR INJURY TO PERSONS:

- Close supervision is necessary when this appliance is used by, on or near children or disabled persons.
- DO NOT operate this appliance if it has a damaged cord or plug, if it is not working properly, if it has been dropped or damaged or dropped into water. Return the product to HoMedics Service Center for examination and repair.
- Keep cord away from heated surfaces.
- DO NOT operate under blanket or pillow. Excessive heating can occur and cause fire, electric shock or injury to persons.
- DO NOT carry this appliance by supply cord or use cord as a handle.
- NEVER drop or insert any object into any opening.
- DO NOT use outdoors.
- DO NOT operate where aerosol (spray) products are being used or where oxygen is being administered.
- DO NOT immerse in water or any other liquid.
- Use this appliance only for its intended use as described in this manual.
- DO NOT use attachments not recommended by HoMedics.
- This appliance is designed for personal, non-professional use only. This appliance should be used only for personal non-professional uses.

SAVE THESE INSTRUCTIONS

SPECIAL WARNINGS

- Do not reach for an appliance that has fallen into water. Unplug it immediately.
- Do not use while bathing or showering.
- Do not place or store appliance where it can fall or be pulled into a tub or sink.
- Do not place in or drop into water or other liquid.
- If you have any concerns regarding your health, consult your doctor before using your HoMedics pedicure tool.
- Consult your doctor before using in case of illness or medical condition, including but not limited to pacemaker use and pregnancy.
- Always unplug the charging base from the electrical outlet immediately after charging and before cleaning.
- Never use tool on open wounds, discolored areas, or any area of the body that is swollen, burned, inflamed or where skin eruptions or sores are present.
- Use of this product should be pleasant and comfortable. Should pain or discomfort result, discontinue use and consult your physician.
- Never use while sleeping or drowsy.
- Ensure that your hands are dry when operating the controls or removing the plug.
- This product should NEVER be used by any individual suffering from any ailments that would limit the user's capacity to operate the controls.
- This product should NEVER be used by any individual suffering from any ailments that would limit or altogether inhibit the user's capacity to feel or have any sensation in the body part that the product is being used for.
- Consult your doctor before using this unit if you have diabetes, as diabetes can contribute to foot problems including decreased feeling or circulation to the feet. Given the existing risk of foot problems for diabetics, this unit must not be used prior to consulting your doctor.

All servicing of this pedicure tool must be performed by authorized HoMedics service personnel.

Instructions for Use

To reduce the risk of electric shock this appliance has a polarized plug (one blade wider than the other). This plug will fit in a polarized outlet only one way. If the plug does not fit fully in the outlet, reverse the plug. If it still does not fit, contact a qualified electrician to install the proper outlet. DO NOT change the plug in any way.

To use Pedicure Tool:

Step 1 - Charging

- a. Plug corded recharging base into 120v household outlet upon opening.
- b. Set tool into base with the unit facing forward. The red light on the base indicates that the tool is properly engaged in the base. Allow the unit to charge the first time at least 14-16 hours (Fig. 1).
- c. During use, the tool will run for approximately 10-15 minutes when fully charged.

Step 2 - Using the pedicure tool:

- a. Select the desired attachment:

Dry Heel Reducer: Removes rough spots and reduces dry skin on your heels

Stone Pumice: Exfoliates the heels and balls of your feet to smooth and soften dry skin

Finishing Pumice: Gently exfoliates to provide a smooth finish

Nail Brush: Use to cleanse and exfoliate your feet

Nail Buffer: Smooths and shines nails

- b. Remove pedicure tool from charging base. Simply place the attachment on the pedicure tool center post (Fig 1).
- c. Press the on/off button on the tool (Fig 1).
- d. When finished press the ON/OFF button to turn the tool off.
- e. Gently pull the attachment off the center post to remove.
- f. Place the Pedicure Tool into the charging base (Fig. 1).

Maintenance

To Clean



- Be sure to unplug the unit and allow it to cool before cleaning.
- Use a soft, slightly damp cloth to wipe.
- Never use abrasives, detergents or cleaning agents to clean.
- Avoid contact with water or other liquids.

To Store

- Unplug the appliance from the outlet and allow it to cool before storing it in its box, or a clean, dry place.
- Do not wrap the recharging cord around the unit.
- Do not hang the unit by its recharging cord.

Battery Life Maintenance

- Allow the unit to charge the first time at least 14-16 hours.
- If battery is weak when in use, charge immediately.
- After the 1st use, battery must be charged at least once every 6 months (even if not in use), to maintain proper battery activity.
- To ensure proper battery operation, prevent the unit from being exposed to water and store in a cool, dry place.



Limited ONE Year Warranty

HoMedics sells its products with the intent that they are free of defects in manufacture and workmanship for a period of one year from the date of original purchase, except as noted below. HoMedics warrants that its products will be free of defects in material and workmanship under normal use and service. This warranty extends only to consumers and does not extend to Retailers.

To obtain warranty service on your HoMedics product, mail the product and your dated sales receipt (as proof of purchase), postpaid, to the following address:

HoMedics Consumer Relations
Service Center Dept. 168
3000 Pontiac Trail
Commerce Township, MI 48390

No COD's will be accepted.

HoMedics does not authorize anyone, including, but not limited to, Retailers, the subsequent consumer purchaser of the product from a Retailer or remote purchasers, to obligate HoMedics in any way beyond the terms set forth herein. This warranty does not cover damage caused by misuse or abuse; accident; the attachment of any unauthorized accessory; alteration to the product; improper installation; unauthorized repairs or modifications; improper use of electrical/power supply; loss of power; dropped product; malfunction or damage of an operating part from failure to provide manufacturer's recommended maintenance; transportation damage; theft; neglect; vandalism; or environmental conditions; loss of use during the period the product is at a repair facility or otherwise awaiting parts or repair; or any other conditions whatsoever that are beyond the control of HoMedics.

This warranty is effective only if the product is purchased and operated in the country in which the product is purchased. A product that requires modifications or adoption to enable it to operate in any other country than the country for which it was designed, manufactured, approved and/or authorized, or repair of products damaged by these modifications is not covered under this warranty.

THE WARRANTY PROVIDED HEREIN SHALL BE THE SOLE AND EXCLUSIVE WARRANTY. THERE SHALL BE NO OTHER WARRANTIES EXPRESS OR IMPLIED INCLUDING ANY IMPLIED WARRANTY OF MERCHANTABILITY OR FITNESS OR ANY OTHER OBLIGATION ON THE PART OF THE COMPANY WITH RESPECT TO PRODUCTS COVERED BY THIS WARRANTY. HOMEDICS SHALL HAVE NO LIABILITY FOR ANY INCIDENTAL, CONSEQUENTIAL OR SPECIAL DAMAGES. IN NO EVENT SHALL THIS WARRANTY REQUIRE MORE THAN THE REPAIR OR REPLACEMENT OF ANY PART OR PARTS WHICH ARE FOUND TO BE DEFECTIVE WITHIN THE EFFECTIVE PERIOD OF THE WARRANTY. NO REFUNDS WILL BE GIVEN. IF REPLACEMENT PARTS FOR DEFECTIVE MATERIALS ARE NOT AVAILABLE, HOMEDICS RESERVES THE RIGHT TO MAKE PRODUCT SUBSTITUTIONS IN LIEU OF REPAIR OR REPLACEMENT.

This warranty does not extend to the purchase of opened, used, repaired, repackaged and/or resealed products, including but not limited to sale of such products on Internet auction sites and/or sales of such products by surplus or bulk resellers. Any and all warranties or guarantees shall immediately cease and terminate as to any products or parts thereof which are repaired, replaced, altered, or modified, without the prior express and written consent of HoMedics.

This warranty provides you with specific legal rights. You may have additional rights which may vary from country to country. Because of individual country regulations, some of the above limitations and exclusions may not apply to you.

For more information regarding our product line in the USA, please visit: www.homedics.com

Instrumento de Pedicuro Recargable

con Acción Rotativa



Manual de instrucciones e
Información de garantía

PED-200

1 año
garantía limitada

Consienta a sus pies.

Gracias por su compra del Instrumento de Pedicuro Recargable. Éste, al igual que todos los demás productos de HoMedics, está fabricado por mano de obra de alta calidad y tiene el respaldo de nuestra garantía limitada por uno año.

Nunca debe sustituir la atención médica profesional por éste ni ningún otro producto manufacturado. Las dolencias y síntomas persistentes pueden indicar un problema más serio.

IMPORTANTES INSTRUCCIONES DE SEGURIDAD: CUANDO UTILICE PRODUCTOS ELÉCTRICOS, ESPECIALMENTE CUANDO ESTÁN NIÑOS PRESENTES, SE DEBEN CUMPLIR CIERTAS PRECAUCIONES BÁSICAS DE SEGURIDAD, INCLUYENDO LO SIGUIENTE:

LEA TODAS LAS INSTRUCCIONES ANTES DEL USO.

PELIGRO—PARA REDUCIR EL RIESGO DE CHOQUE ELÉCTRICO:

Siempre desenchufe el artefacto del tomacorriente, inmediatamente después de usar y antes de limpiarlo.

ADVERTENCIA—PARA REDUCIR EL RIESGO DE QUEMADURAS, ELECTROCUCIÓN, INCENDIO O LESIONES A LAS PERSONAS:

- Se requiere una supervisión estricta cuando este artefacto es usado por, en o cerca de niños o incapacitados.
- NUNCA haga funcionar este artefacto si tiene el cable o enchufe dañado, si no está funcionando adecuadamente, si se cayó o se dañó o si se dejó caer al agua. Envíe el producto al Centro de servicio HoMedics para que lo examinen y lo reparen.
- Mantenga el cable alejado de superficies calientes.
- NO lo use debajo de una manta o almohada. Puede ocurrir un calentamiento excesivo y provocar un incendio, choque eléctrico o lesiones a las personas.
- NO lleve este artefacto tomado del cable, ni use el cable como manija.
- NUNCA lo deje caer ni inserte ningún objeto en ninguna abertura.
- NO lo use al aire libre.
- NO lo haga funcionar donde se utilizan productos de rociado por aerosol o donde se está administrando oxígeno.
- NO lo sumerja en agua ni en ningún otro líquido.
- Utilice este artefacto sólo para el uso para el cual está diseñado y como se describe en este manual.
- NO utilice accesorios no recomendados por HoMedics.
- Este artefacto está diseñado exclusivamente para uso doméstico y no profesional. Este artefacto debe ser usado exclusivamente para uso doméstico y no profesional.

**Precaución:
Todo el servicio
de este
instrumento de
pedicuro debe
ser realizado
únicamente
por personal
de servicio
autorizado de
HoMedics.**

GUARDE ESTAS INSTRUCCIONES

ADVERTENCIAS ESPECIALES

- NO intente tomar un artefacto que haya caído al agua. Desconéctelo de inmediato.
- NO lo use mientras se baña o ducha.
- NO coloque ni guarde el artefacto en donde pueda caerse o ser tirado en una tina o pileta.
- NO lo coloque ni lo deje caer en agua ni en ningún otro líquido.
- Si tiene alguna preocupación con respecto a su estado de salud, consulte a su doctor antes de usar el instrumento de pedicuro de HoMedics.
- Consulte a su doctor antes de usar este artefacto en caso de enfermedad o condición médica, incluyendo pero sin limitarse al uso de marcapasos o a la condición de embarazo.
- Siempre desenchufe el artefacto de la base cargador, inmediatamente después de cargarlo y antes de limpiarlo.
- Nunca use este instrumento sobre heridas abiertas, áreas decoloradas, o cualquier área del cuerpo que esté hinchada, quemada, inflamada o donde existan erupciones o llagas en la piel.
- El uso de este producto debería ser agradable y confortable. Si provoca dolor o incomodidad, suspenda el uso y consulte a su médico.
- NUNCA la utilice mientras duerme o está adormecido.
- Asegúrese de que sus manos estén secas cuando maneje los controles o quite el enchufe.
- Este producto no debe ser usado NUNCA por individuos que padezcan algún tipo de enfermedad que pueda limitar la capacidad del usuario de manejar los controles.
- Este producto no debe ser usado NUNCA por individuos que padezcan de enfermedades que puedan limitar o en cualquier manera inhibir la capacidad del usuario de tener sensibilidad en la parte del cuerpo donde se usa este producto.
- Consulte con su médico antes de usar esta unidad si usted padece de diabetes, puesto que la diabetes puede contribuir a problemas de los pies, inclusive una disminución de la sensibilidad y circulación en los pies. Debido a los riesgos existentes de problemas con los pies en los diabéticos, esta unidad no debe usarse sin haber anteriormente consultado con el médico.

Todo el servicio de este instrumento de pedicuro debe ser realizado por personal de servicio autorizado de HoMedics.

Instrucciones de uso

Para reducir el riesgo de choque eléctrico este artefacto tiene un enchufe polarizado (una paleta más ancha que la otra). Este enchufe encaja de una sola forma en un tomacorriente polarizado. Si el enchufe no encaja completamente en el tomacorriente, invierta el enchufe. Si aún así no encaja, póngase en contacto con un electricista calificado para que instale el tomacorriente

adecuado. NO modifique el enchufe de ninguna forma.

Para usar el instrumento para pedicuro:

Paso 1 - Cargar

- a. Después de abrir, enchufe el cordón de la base-cargador en un tomacorriente doméstico de 120V.
- b. Coloque el instrumento en la base con la unidad mirando hacia adelante. La luz roja en la base indica que la herramienta está dedicada correctamente a la base. Deje que la unidad se cargue la primera vez por no menos de 14-16 horas (Fig. 1).
- c. Durante el uso, el instrumento funcionará durante aproximadamente 10 a 15 minutos cuando esté totalmente cargado.

Paso 2 – Uso del instrumento para pedicuro:

- a. Seleccione el accesorio deseado:

Desgastador de Talón Seco: Quita las áreas ásperas y reduce la piel seca de los talones

Piedra pómez: Exfolia los talones y las yemas de sus pies para suavizar y ablandar la piel seca

Piedra pómez fina: Exfolia suavemente para un acabado suave

Cepillo para las uñas: Úselo para limpiar y exfoliar sus pies

Brillador de uñas: Suaviza y hace brillar las uñas

- b. Retire el instrumento para pedicuro de la base-cargador. Simplemente coloque el accesorio en el espigo central extraíble del pedicuro (Fig. 1).
- c. Oprima el botón "on/off" del accesorio (Fig. 1).
- d. Cuando termine presione el botón ON/OFF (encendido/apagado) para apagar la herramienta.
- e. Tire suavemente del accesorio del soporte central para quitarlo.
- f. Coloque el instrumento para pedicuro en la base-cargador (Fig. 1).

Mantenimiento

Para limpiar

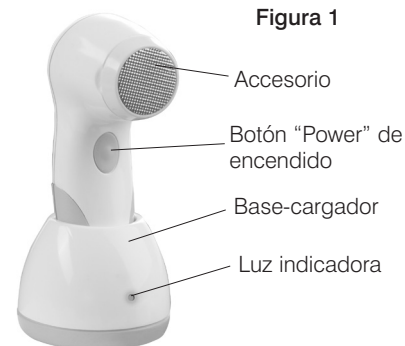
- Asegúrese de desenchufar la unidad y dejarla que se enfríe antes de limpiarla.
- Use un paño suave y húmedo para limpiarla.
- Nunca use productos muy abrasivos, detergentes o agentes de limpieza.
- Evite el contacto con el agua u otros líquidos.

Para guardar

- Desenchufe la unidad del tomacorriente y déjela enfriarse antes de guardarla en su caja o en un lugar limpio y seco.
- No enrolle el cordón eléctrico alrededor de la unidad.
- No cuelgue la unidad del cordón eléctrico.

Mantenimiento del instrumento de pedicuro – Vida útil de la batería

- Deje que la unidad se cargue la primera vez por no menos de 14 a 16 horas.
- Si la batería está débil cuando la usa, cárguela de inmediato.
- Después del primer uso, la batería debe cargarse por lo menos cada 6 meses (aún si no la usa) para mantener la actividad apropiada de la misma.
- Para asegurar el funcionamiento correcto de la batería, no deje que se moje y guárdela en un lugar fresco y seco.



Accesorios

