



The beauty of living well.™

GARANTÍA LIMITADA POR DOS AÑOS

HoMedics vende sus productos con la intención de que no tengan defectos de fabricación ni de mano de obra por un plazo de dos años a partir de la fecha de compra original, con las siguientes excepciones. HoMedics garantiza que sus productos no tendrán defectos de material ni de mano de obra bajo condiciones de uso y servicio normales. Esta garantía se extiende únicamente a consumidores y no a distribuidores.

Para obtener servicio para su producto HoMedics, envíe por correo el producto y su recibo de compra fechado (como comprobante de compra), con franqueo pago, a la siguiente dirección:

HoMedics Consumer Relations
Service Center Dept. 168
3000 Pontiac Trail
Commerce Township, MI 48390

No se aceptarán pagos contra entrega.

HoMedics no autoriza a nadie, incluyendo, pero sin limitarse a, distribuidores, posteriores consumidores compradores del producto a un distribuidor, o compradores remotos, a obligar a HoMedics de forma alguna más allá de las condiciones aquí establecidas. La garantía de este producto no cubre daños causados por uso inadecuado o abuso, accidente, conexión de accesorios no autorizados, alteración del producto, instalación inadecuada, reparaciones o modificaciones no autorizadas, uso inadecuado de la fuente de energía/electricidad, cortes de energía, caída del producto, funcionamiento incorrecto o daño de una pieza de funcionamiento debido al no cumplimiento del mantenimiento recomendado por el fabricante, daños durante el transporte, robo, descuido, vandalismo, condiciones climáticas, pérdida de uso en el periodo durante el cual el producto está en una instalación de reparación o a la espera de piezas o reparación, o cualquier otra condición, sin importar cual sea, que se encuentre fuera del control de HoMedics.

Esta garantía es válida únicamente si el producto es comprado y operado en el país en el cual se compró el producto. Un producto que requiera modificaciones o adaptación para habilitar su funcionamiento en cualquier país que no sea aquél para el que fue diseñado, fabricado, aprobado y/o autorizado, o la reparación de productos dañados por estas modificaciones no están cubiertos bajo esta garantía.

LA GARANTÍA AQUÍ ESTABLECIDA SERÁ LA ÚNICA Y EXCLUSIVA GARANTÍA. NO HABRÁ NINGUNA OTRA GARANTÍA EXPRESA NI IMPLÍCITA, INCLUYENDO NINGUNA GARANTÍA DE COMERCIALIZACIÓN O APETITUD NI NINGUNA OTRA OBLIGACIÓN POR PARTE DE LA COMPAÑÍA CON RESPECTO A PRODUCTOS CUBIERTOS POR ESTA GARANTÍA. HOMEDICS NO TENDRÁ RESPONSABILIDAD ALGUNA POR NINGÚN DAÑO INCIDENTAL, CONSECUENTE NI ESPECIAL. BAJO NINGÚN CONCEPTO ESTA GARANTÍA REQUERIRÁ MÁS QUE LA REPARACIÓN O CAMBIO DE ALGUNA PIEZA O PIEZAS QUE SE HALLEN DEFECTUOSAS DENTRO DEL PERÍODO DE VIGENCIA DE ESTA GARANTÍA. NO SE EFECTUARÁN REEMBOLSOS. SI NO HAY PIEZAS DE REPUESTO DISPONIBLES PARA LOS MATERIALES DEFECTUOSOS, HOMEDICS SE RESERVA EL DERECHO DE REALIZAR SUSTITUCIONES EN VEZ DE REPARAR O CAMBIAR.

Esta garantía no se extiende a la compra de productos abiertos, usados, reparados, embalados otra vez y/o abiertos y vueltos a cerrar, incluyendo entre otras cosas la venta de dichos productos en sitios de remate por Internet y/o la venta de dichos productos por revendedores o mayoristas. Todas y cada una de las garantías cesarán y terminarán inmediatamente con respecto a cualquier producto o pieza del mismo que estén reparados, cambiados, alterados o modificados sin el consentimiento previo explícito y por escrito de HoMedics.

Esta garantía le proporciona derechos legales específicos. Es posible que usted tenga derechos adicionales que pueden variar de un país a otro. Debido a las regulaciones de ciertos países, es posible que algunas de las limitaciones y exclusiones no se apliquen en su caso.

Por más información con respecto a nuestra línea de productos en los EE.UU., visítenos en:
www.homedics.com

© 2006 HoMedics, Inc. y sus compañías afiliadas, reservados todos los derechos. HoMedics® es una marca registrada de HoMedics, Inc. y sus compañías afiliadas. Therapist Select™ y The beauty of living well™ son marcas registradas de HoMedics, Inc. y sus compañías afiliadas. Reservados todos los derechos.

IB-SBM360

2 años
garantía limitada



The beauty of living well.™

Shiatsu+ Massaging Cushion

Moving Dual Massage Mechanism



Instruction Manual and
Warranty Information

SBM-360

El manual en español
empieza a la página 6

2 year
limited warranty

IMPORTANT SAFEGUARDS

WHEN USING ELECTRICAL PRODUCTS, ESPECIALLY WHEN CHILDREN ARE PRESENT, BASIC SAFETY PRECAUTIONS SHOULD ALWAYS BE FOLLOWED, INCLUDING THE FOLLOWING:

READ ALL INSTRUCTIONS BEFORE USING DANGER- TO REDUCE THE RISK OF ELECTROCUTION:

- Always unplug the appliance from the electrical outlet immediately after using and before cleaning.
- DO NOT reach for an appliance that has fallen into water. Unplug it immediately.
- DO NOT use while bathing or in shower.
- DO NOT place or store appliance where it can fall or be pulled into a tub or sink.
- DO NOT place in or drop into water or other liquid.
- NEVER use pins or other metallic fasteners with this appliance.
- Keep dry - DO NOT operate in a wet or moist condition.

WARNING - TO REDUCE THE RISK OF BURNS, ELECTROCUTION, FIRE OR INJURY TO PERSONS:

- An appliance should never be left unattended when plugged in. Unplug from outlet when not in use and before putting on or taking off parts or attachments.
- Close supervision is necessary when this appliance is used by, on or near children, invalids or disabled persons.
- Use this appliance only for its intended use as described in this manual. Do not use attachments not recommended by HoMedics; specifically any attachments not provided with the unit.
- NEVER operate this appliance if it has a damaged cord or plug, if it is not working properly, if it has been dropped or damaged, or dropped into water. Return it to HoMedics Service Center for examination and repair.
- Keep cord away from heated surfaces.
- NEVER use while sleeping or fall asleep while using the massager.
- NEVER drop or insert any object into any opening.
- DO NOT operate where aerosol (spray) products are being used or where oxygen is being administered.

Caution:
All servicing of this massager must be performed by authorized HoMedics service personnel only.

- DO NOT operate under a blanket or pillow. Excessive heating can occur and cause fire, electrocution or injury to persons.
- DO NOT carry this appliance by supply cord or use cord as handle.
- To disconnect, turn all controls to the "off" position, then remove plug from outlet.
- This appliance is designed for personal, non-professional use only.
- DO NOT use outdoors.
- DO NOT use on an infant or invalid or on a sleeping or unconscious person. DO NOT use on insensitive skin or on a person with poor blood circulation.
- DO NOT crush. Avoid sharp folds.

SAVE THESE INSTRUCTIONS

Caution—Please read all instructions carefully before operating.

- Consult your doctor if you are pregnant prior to use.
- If you have any concerns regarding your health consult your doctor before using this product.
- Individuals with pacemakers should consult a doctor before use.
- Never leave the appliance unattended, especially if children are present.
- Never cover the appliance when it is in operation.
- Do not use this product for more than 15 minutes at a time.
- Extensive use could lead to the product's excessive heating and shorter life. Should this occur, discontinue use and allow the unit to cool before operating.
- Never use this product directly on swollen or inflamed areas or skin eruptions.
- This product is a non-professional appliance designed to provide soothing massage to worn muscles.
- DO NOT use this product as a substitute for medical attention.
- DO NOT use this product before bed. The massage has a stimulating effect and can delay sleep.
- NEVER use this product while in bed.

Caution:
To avoid pinching do not lean on the dual massage mechanism in the cushion when adjusting your body position.

Do not jam or force any part of your body in the moving massage mechanism.

- This product should NEVER be used by any individual suffering from any physical ailment that would limit the user's capacity to operate the controls or who has sensory deficiencies in the lower half of their body.
- This unit should not be used by children or invalids without adult supervision.
- This product is not for use in automobiles.

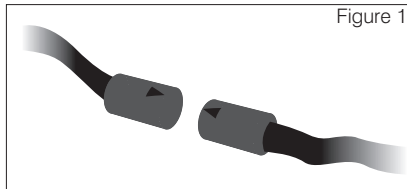
Instructions for Use

The Shiatsu⁺ Massaging Cushion comes with a screw located on the back of the unit to protect the massage mechanism during shipment, which must be removed before the first use to allow the unit to function properly. Use the provided allen wrench. Then, properly dispose of the screw, and place the included black plug into the hole that was left by the screw. **Warning - Failure to remove screw may cause permanent damage to the massage cushion.**

Connect the adaptor to the unit by plugging the input jack into the output jack, making sure to match the top side of each jack (see Fig. 1). Then plug the adaptor into a 120 volt AC outlet. Attach the cushion to most chairs for a luxurious massage as you read, rest or even work. See pages 6-7 for instructions on the use of the hand control.

Strapping System

The Shiatsu⁺ Massaging Cushion incorporates a unique strapping system which allows you to fasten it to almost any chair. Just slip the straps over the seat or chair and adjust fastening straps to secure. Your massager won't slip or slide away.



Please note:
Not recommended for use on wooden surfaces as the zipper may damage the wood. Caution is also recommended when using on upholstered furniture.

NOTE: Only gentle force should be exerted against the unit in order to eliminate any/all risk of injury. You may soften massage force by placing a towel between yourself and the unit.

Maintenance

To Store

Place massager in its box or in a safe, dry, cool place. Avoid contact with sharp edges or pointed objects which might cut or puncture the fabric surface. To avoid breakage, do not wrap the power cord around the unit. Do not hang the unit by the hand control cord.

To Clean

Unplug the unit and allow it to cool before cleaning. Clean only with a soft, slightly damp sponge. Never allow water or any other liquids to come into contact with the unit.

- Do not immerse in any liquid to clean.
- Never use abrasive cleaners, brushes, gasoline, kerosene, glass / furniture polish or paint thinner to clean.
- Do not attempt to repair the Shiatsu⁺ Massaging Cushion. There are no user serviceable parts. For service, send the unit to the HoMedics address listed in the warranty section.

Shiatsu+ Massaging Cushion

Moving Dual Massage Mechanism

Power Button

To turn on the massage functions, first press the POWER button. The L.E.D. indicator will illuminate and confirm your selection. To turn off the massage functions, simply press the button again. The L.E.D. indicator will blink while the dual massage mechanism returns to its lowest point and then it will turn off.

NOTE: The moving dual massage mechanism always “parks” or finishes in its lowest position. It will continue to this position after the power has been turned off. If the electrical supply is interrupted, when power is restored, the mechanism will “park” or move to its lowest position.

Power Adaptor

The Shiatsu+ Massaging Cushion is powered by a custom 120 volt AC adaptor, which is included with your unit.

Shiatsu Massage

Shiatsu is a deep kneading circular massage

Shiatsu Programs

Choose from 3 preset programs where the Shiatsu massage travels up and down in a specific area of the back. To select a program, simply press the button and the L.E.D. will illuminate. To deselect, press the button again or press another button.

Spot Shiatsu

While the unit is in Shiatsu massage, press either button to stop and focus the Shiatsu action in one place. Once the unit is operating in Spot Shiatsu, you may adjust the mechanism position by holding down either button until the desired position is reached. The Up Arrow will move the mechanism upwards and the Down Arrow will move it down. Once you release the button, the mechanism will stop in that place.



Demo Button

For a brief demonstration of the features of the Shiatsu+ Massaging Cushion, press the Demo button. The unit will complete one cycle combining Shiatsu, rolling and vibration massage. Once complete, the unit automatically turns off.

Rolling Massage

Rolling is like two hands or thumbs working up and down along your spine

Rolling Programs

Choose from 3 preset programs where the Rolling massage travels up and down in a specific area of the back. To select a program, simply press the button and the LED will illuminate. To deselect, press the button again or press another button.

Width Adjustment

While the unit is in Rolling massage, press this button to adjust the distance or width between the massage heads. This adjustment changes the area that is massaged along your spine. With each press, the massage heads will move to the next available position.

Seat

To choose invigorating vibration seat massage, press this button. Vibration will turn on in Low (L) intensity and the corresponding L.E.D. will illuminate. To change the intensity, continue to press the button and the unit will cycle through Medium (M), High (H) and then Off.

NOTE: When selecting the seat vibration feature with the Shiatsu back massaging action, there will be a slight decrease in the vibration strength. This adjustment is perfectly normal and should not be interpreted as a defect.

NOTE: There is a 15-minute auto shut off on the unit for your safety.

Removable Flap

Remove for a more intense back massage. (Not pictured)

Moving dual massage mechanism



Invigorating vibration massage



The beauty of living well.™

LIMITED TWO YEAR WARRANTY

HoMedics sells its products with the intent that they are free of defects in manufacture and workmanship for a period of two years from the date of original purchase, except as noted below. HoMedics warrants that its products will be free of defects in material and workmanship under normal use and service. This warranty extends only to consumers and does not extend to Retailers.

To obtain warranty service on your HoMedics product, mail the product and your dated sales receipt (as proof of purchase), postpaid, to the following address:

HoMedics Consumer Relations
Service Center Dept. 168
3000 Pontiac Trail
Commerce Township, MI 48390
No COD's will be accepted.

Mail To:

Consumer Relations
HoMedics

Service Center, Dept. 168
3000 Pontiac Trail
Commerce Township, MI
48390

e-mail:
cservice@homedics.com

Monday - Friday
8:30am - 5:00pm (EST)

1.800.466.3342

HoMedics does not authorize anyone, including, but not limited to, Retailers, the subsequent consumer purchaser of the product from a Retailer or remote purchasers, to obligate HoMedics in any way beyond the terms set forth herein. This warranty does not cover damage caused by misuse or abuse; accident; the attachment of any unauthorized accessory; alteration to the product; improper installation; unauthorized repairs or modifications; improper use of electrical/power supply; loss of power; dropped product; malfunction or damage of an operating part from failure to provide manufacturer's recommended maintenance; transportation damage; theft; neglect; vandalism; or environmental conditions; loss of use during the period the product is at a repair facility or otherwise awaiting parts or repair; or any other conditions whatsoever that are beyond the control of HoMedics.

This warranty is effective only if the product is purchased and operated in the country in which the product is purchased. A product that requires modifications or adoption to enable it to operate in any other country than the country for which it was designed, manufactured, approved and/or authorized, or repair of products damaged by these modifications is not covered under this warranty.

THE WARRANTY PROVIDED HEREIN SHALL BE THE SOLE AND EXCLUSIVE WARRANTY. THERE SHALL BE NO OTHER WARRANTIES EXPRESS OR IMPLIED INCLUDING ANY IMPLIED WARRANTY OF MERCHANTABILITY OR FITNESS OR ANY OTHER OBLIGATION ON THE PART OF THE COMPANY WITH RESPECT TO PRODUCTS COVERED BY THIS WARRANTY. HOMEDICS SHALL HAVE NO LIABILITY FOR ANY INCIDENTAL, CONSEQUENTIAL OR SPECIAL DAMAGES. IN NO EVENT SHALL THIS WARRANTY REQUIRE MORE THAN THE REPAIR OR REPLACEMENT OF ANY PART OR PARTS WHICH ARE FOUND TO BE DEFECTIVE WITHIN THE EFFECTIVE PERIOD OF THE WARRANTY. NO REFUNDS WILL BE GIVEN. IF REPLACEMENT PARTS FOR DEFECTIVE MATERIALS ARE NOT AVAILABLE, HOMEDICS RESERVES THE RIGHT TO MAKE PRODUCT SUBSTITUTIONS IN LIEU OF REPAIR OR REPLACEMENT.

This warranty does not extend to the purchase of opened, used, repaired, repackaged and/or resealed products, including but not limited to sale of such products on Internet auction sites and/or sales of such products by surplus or bulk resellers. Any and all warranties or guarantees shall immediately cease and terminate as to any products or parts thereof which are repaired, replaced, altered, or modified, without the prior express and written consent of HoMedics.

This warranty provides you with specific legal rights. You may have additional rights which may vary from country to country. Because of individual country regulations, some of the above limitations and exclusions may not apply to you.

For more information regarding our product line in the USA, please visit: www.homedics.com

© 2006 HoMedics, Inc. and its affiliated companies, all rights reserved. HoMedics® is a registered trademark of HoMedics, Inc. and its affiliated companies. Therapist Select™ and The beauty of living well.™ are trademarks of HoMedics, Inc. and its affiliated companies. All rights reserved.
IB-SBM360

2 year
limited warranty



The beauty of living well.™

Almohadón Masajeador Shiatsu

Mecanismo Dual Móvil de Masaje



Manual de instrucciones e
Información de garantía

SBM-360

2 años
garantía limitada

IMPORTANTES PRECAUCIONES DE SEGURIDAD CUANDO UTILICE PRODUCTOS ELÉCTRICOS, ESPECIALMENTE CUANDO ESTÁN NIÑOS PRESENTES, SE DEBEN CUMPLIR CIERTAS PRECAUCIONES BÁSICAS DE SEGURIDAD, INCLUYENDO LO SIGUIENTE:

LEA TODAS LAS INSTRUCCIONES ANTES DEL USO PELIGRO - PARA REDUCIR EL RIESGO DE ELECTROCUCIÓN:

- SIEMPRE desenchufe el artefacto del tomacorriente, inmediatamente después de usar y antes de limpiarlo.
- NO intente alcanzar un artefacto que haya caído al agua. Desconéctelo de inmediato.
- NO lo use mientras toma un baño o una ducha.
- NO coloque ni guarde el artefacto en donde pueda caerse o ser tirado dentro de una tina o pileta.
- NO lo coloque ni lo deje caer en agua ni en ningún otro líquido.
- NUNCA use afilares ni otros sujetadores metálicos con este artefacto.
- Manténgalo seco - NO lo use si está mojado o en condiciones de humedad.

ADVERTENCIA - PARA REDUCIR EL RIESGO DE QUEMADURAS, ELECTROCUCIÓN, INCENDIO O LESIONES A LAS PERSONAS:

- Un artefacto NUNCA debe ser dejado sin atención cuando está enchufado. Desenchúfelo del tomacorriente cuando no lo esté usando y antes de colocar o quitar piezas o accesorios.
- Se requiere una supervisión estricta cuando este artefacto es usado por, en o cerca de niños, personas minusválidas o incapacitadas.
- Utilice este artefacto sólo para el uso para el cual está diseñado y como se describe en este manual. NO use accesorios no recomendados por HoMedics, específicamente ningún accesorio no proporcionado con la unidad.
- NUNCA haga funcionar este artefacto si tiene el cable o enchufe dañado, si no está funcionando adecuadamente, si se cayó o se dañó o si se dejó caer al agua. Envíelo al Centro de servicio de HoMedics para que lo examinen y lo reparen.
- Mantenga el cable alejado de superficies calientes.
- NUNCA lo use mientras duerme ni se duerma mientras usa el masajeador.

Precaución:

Todo servicio para este masajeador debe ser realizado sólo por personal de servicio autorizado de HoMedics.

- NUNCA lo deje caer ni inserte ningún objeto en ninguna abertura.
- NO lo haga funcionar donde se utilizan productos de rociado por aerosol o donde se está administrando oxígeno.
- NO lo use debajo de un cobertor o almohada. Puede ocurrir un calentamiento excesivo y provocar un incendio, electrocución o lesiones a las personas.
- NO lleve este artefacto tomado del cable, ni use el cable como manija.
- Para desconectar, coloque todos los controles en la posición "off" y luego retire el enchufe del tomacorriente.
- Este artefacto está diseñado para uso personal exclusivamente, no para uso profesional.
- NO lo use al aire libre.
- NO lo use con un bebé o un minusválido, o con una persona dormida o desvanecida. NO lo use en áreas de piel insensible o con una persona con circulación de la sangre insuficiente.
- NO lo aplaste. Evite dobleces muy apretados.

GUARDE ESTAS INSTRUCCIONES

Precaución — Sírvase leer todas las instrucciones con atención antes de poner en funcionamiento.

- Consulte a su médico si usted está embarazada antes del uso.
- Si usted tiene cualquier preocupación en referencia a su salud, consulte a su médico antes de usar este producto.
- Los individuos con marcapasos deben consultar a un médico antes de usar este producto.
- NUNCA deje el artefacto sin vigilancia, especialmente si hay niños presentes.
- NUNCA cubra el artefacto mientras está en funcionamiento.
- NO use este producto durante más de 15 minutos por vez.
- El uso prolongado puede causar un recalentamiento del producto y disminuir su vida útil. Si esto sucediera, discontinúe su uso y permita que la unidad se enfríe antes de volver a ponerla en funcionamiento.
- NUNCA use este producto directamente sobre áreas hinchadas

Precaución:
Para evitar pellizcos, no se recueste sobre el mecanismo dual de masaje del almohadón cuando esté ajustando la posición de su cuerpo.

No presione o fuerce ninguna parte del cuerpo en el mecanismo masajeador en movimiento.

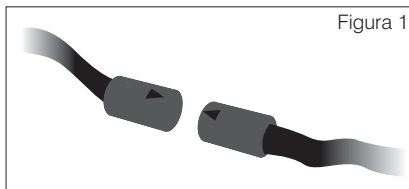
o inflamadas o sobre erupciones cutáneas.

- Este producto es un artefacto no profesional diseñado para proporcionar masajes calmantes a los músculos cansados. NO utilice este producto como sustituto de la atención médica.
- NO use este producto antes de ir a dormir. El masaje tiene un efecto estimulante y puede retrasar el sueño.
- NUNCA use este producto mientras está en la cama.
- Este producto NUNCA debe ser usado por un individuo que padezca algún trastorno físico que pueda limitar la capacidad del usuario de manejar los controles o que tenga deficiencia sensoriales en la mitad inferior de su cuerpo.
- Esta unidad no debe ser usada por niños o personas inválidas sin la supervisión de un adulto.
- Este producto no está diseñado para ser usado en el automóvil.

Instrucciones de uso

El Almohadón Masajeador Shiatsu⁺ trae un tornillo en el respaldo de la unidad que sirve para proteger el mecanismo de masaje durante el transporte; es necesario quitar ese tornillo antes del primer uso para permitir que la unidad funcione correctamente. Para retirarlo, use la llave Allen incluida. Deseche el tornillo apropiadamente, y coloque el tapón negro incluido en el orificio donde estaba el tornillo. **Advertencia – El no retirar el tornillo puede causar daño permanente al almohadón para masajes.**

Conecte el adaptador a la unidad enchufando el enchufe de entrada en el tomacorriente de salida, y asegurándose de que la parte superior del



Atención:
No se recomienda para el uso en superficies de madera puesto que la cremallera puede dañar la madera. También se recomienda poner cuidado cuando se usa con muebles tapizados.

ATENCIÓN: Para eliminar cualquier o todo riesgo de daño físico, debe aplicarse sólo una presión limitada contra la unidad. Usted puede suavizar la fuerza del masaje colocando una toalla entre la unidad y su parte del cuerpo.

enchufe y del tomacorriente coincidan (ver Fig. 1). Luego enchufe el adaptador en un tomacorriente de 120 voltios CA. Adjunte el almohadón a cualquier silla para obtener un lujoso masaje mientras lee, descansa e incluso mientras trabaja. Vea las páginas 6-7 para las instrucciones sobre el uso del control manual.

Sistema de correas

El almohadón para masajes Shiatsu⁺ viene con un exclusivo sistema de correas que permite sujetarlo a casi cualquier asiento. Tan sólo deslice las correas por encima de la silla o butaca y ajuste las correas para asegurarlo. Su masajeador no se deslizará ni se resbalará.

Mantenimiento

Para guardar

Coloque el masajeador en su caja o en un lugar seguro, seco y fresco. Evite el contacto con bordes filosos u objetos punzantes que puedan cortar o perforar la superficie del material que lo recubre. Para evitar roturas, NO envuelva el cable de corriente alrededor de la unidad. NO cuelgue la unidad del cable del control manual.

Para limpiar

Desenchufe la unidad y deje que se enfríe antes de limpiarla. Limpie únicamente con una esponja suave, apenas húmeda. Nunca permita que el agua ni otro líquido entre en contacto con la unidad.

- NO sumerja la unidad en ningún líquido para limpiarla.
- NUNCA utilice limpiadores abrasivos, cepillos, gasolina, querosén, limpiador de vidrios o lustramuebles para limpiar.
- NO intente reparar el almohadón para masajes Shiatsu⁺. No hay piezas que necesiten servicio por parte del usuario. Por servicio, envíe la unidad a la dirección de HoMedics que se detalla en la sección de garantía.

Almohadón Masajeador Shiatsu+

Mecanismo Dual Móvil de Masaje

Botón de encendido

Para encender las funciones de masaje, primero oprima el botón POWER (Encendido).

El indicador L.E.D. se iluminará confirmado su selección. Para apagar las funciones de masaje, simplemente oprima el botón nuevamente. El indicador L.E.D. destella mientras el mecanismo de masaje dual vuelve a su posición más baja y luego se apaga.

ATENCIÓN: El mecanismo móvil de masaje dual siempre se apaga y termina en la posición más baja. Siga en esta posición después de desconectar la energía. Si la corriente se interrumpe, cuando vuelve, el mecanismo se "aparc" o sea se coloca en la posición más baja.

Adaptador de energía

El Almohadón para masaje Shiatsu es alimentado por un adaptador especial de 120 voltios CA, que viene incluido con la unidad.

Masaje Shiatsu

Shiatsu es un masaje con movimiento circular en profundidad.

Programas Shiatsu

Escoja entre los 3 programas preestablecidos en los cuales el masaje Shiatsu se desplaza hacia arriba y hacia abajo en un área específica de la espalda. Para seleccionar un programa, simplemente presione el botón y el L.E.D. se ilumina. Para deseleccionar, presione el botón otra vez o presione otro botón

Masaje Shiatsu localizado

Con la unidad actuando en masaje Shiatsu, presione cualquiera de los dos botones para parar y concentrar la acción Shiatsu en un solo lugar. Una vez que la unidad está funcionando en Shiatsu Localizado (Spot Shiatsu), usted puede ajustar la posición del mecanismo manteniendo presionado cualquiera de los dos botones hasta alcanzar la posición deseada. La flecha hacia arriba (Up Arrow) desplaza el mecanismo hacia arriba y la flecha hacia abajo (Down Arrow) lo desplaza hacia abajo. Cuando usted suelta el botón, el mecanismo para en el lugar donde se encuentra.



Botón de Demostración

Para una breve demostración de las funciones del Almohadón para Masajes Shiatsu+, oprima el botón de Demostración. La unidad completa un ciclo en el cual combina el masaje Shiatsu, el rodante y el de vibración. Una vez terminado, la unidad se apaga automáticamente.

Masaje Rodante

El masaje rodante es como dos manos o pulgares trabajando hacia arriba y abajo sobre su columna.

Programas de Masaje Rodante

Escoja entre los 3 programas preestablecidos en los cuales el masaje Rodante se desplaza hacia arriba y hacia abajo en un área específica de la espalda. Para seleccionar un programa simplemente presione el botón y el L.E.D. se ilumina. Para deseleccionar, presione el botón otra vez o presione otro botón

Ajuste de Ancho

Con la unidad en Masaje Rodante, presione este botón para ajustar la distancia, o el ancho entre las cabezas masajeadoras. Este ajuste cambia el área que está siendo masajeadora a lo largo de su columna. Cada vez que usted presiona el botón las cabezas se desplazan a la siguiente posición disponible.

Nalgas

Para seleccionar un masaje vigorizante del área de las nalgas: presione este botón. La vibración se enciende con intensidad baja (L) y el L.E.D. correspondiente se ilumina. Para cambiar la intensidad, siga presionando el botón y la unidad recorre ciclo entre Mediana (M), Alta (H) y luego se apaga (Off).

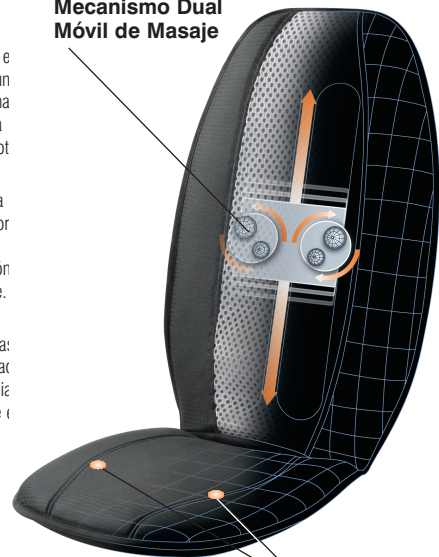
NOTA: Cuando seleccione la característica de vibración del asiento con el masaje Shiatsu para la espalda, habrá un leve descenso en la intensidad de la vibración. Este ajuste es perfectamente normal y no se debe interpretar como un defecto.

ATENCIÓN: La unidad se apaga automáticamente después de 15 minutos, por seguridad.

Solapas removibles

Retírelas para obtener un masaje de la espalda más intenso. (No se muestra)

Mecanismo Dual Móvil de Masaje



Masaje con vibración vigorizante