

HOMEDICS™

#1 BRAND IN MASSAGE*

HEATS WATER IN MINUTES • CAN CHANGE IN JUST FOUR MINUTES
HEAT BOOST POWER
HEATS WATER IN MINUTES • CAN CHANGE IN JUST FOUR MINUTES



**PLEASE TAKE A
MOMENT NOW
REGISTER YOUR PRODUCT AT:**

www.homedics.com/register

Your valuable input regarding this product will help us create the products you will want in the future.

DEEPSOAKDUO™

INSTRUCTION MANUAL AND WARRANTY INFORMATION

TWO YEAR LIMITED WARRANTY

FB-650

IMPORTANT SAFETY INSTRUCTIONS

WHEN USING ELECTRICAL PRODUCTS, BASIC SAFETY PRECAUTIONS SHOULD ALWAYS BE FOLLOWED, INCLUDING THE FOLLOWING:

READ ALL INSTRUCTIONS BEFORE USING

DANGER – TO REDUCE THE RISK OF ELECTRIC SHOCK:

- Always unplug this appliance from the electrical outlet immediately after using and before cleaning.
- DO NOT reach for a product that has fallen into water. Unplug immediately.
- DO NOT place or store appliance where it can fall or be pulled into a tub or sink.
- DO NOT place in or drop into water or other liquid.

WARNING – TO REDUCE THE RISK OF BURNS, FIRE, ELECTRIC SHOCK, OR INJURY TO PERSONS:

- An appliance should never be left unattended when plugged in. Unplug from outlet when not in use, and before putting on or taking off parts.
- Close supervision is necessary when this appliance is used by, on, or near children, invalids, or disabled persons.
- Use this appliance only for its intended use as described in this manual. Do not use attachments not recommended by HoMedics; specifically any attachments not provided with the unit.
- NEVER operate the appliance if it has a damaged cord or plug, if it is not working properly, if it has been dropped or damaged, or dropped into water. Return the appliance to a HoMedics Service Center for examination and repair.
- Keep the cord away from heated surfaces.
- NEVER drop or insert any object into any opening.
- DO NOT operate where aerosol (spray) products are being used or where oxygen is being administered.
- DO NOT operate under a blanket or pillow. Excessive heating can occur and cause fire, electric shock, or injury to persons.
- DO NOT carry this appliance by supply cord or use cord as a handle.
- To disconnect, turn all controls to the “off” position, then remove plug from outlet.
- DO NOT use outdoors.
- NEVER operate the appliance with the air openings blocked. Keep the air openings free of lint, hair, and the like.
- DO NOT stand on or in appliance. Use only while seated.
- Use heated surfaces carefully. May cause serious burns. Do not use over insensitive skin areas or in the presence of poor circulation. The unattended use of heat by children or incapacitated persons may be dangerous.
- DO NOT handle plug with wet hands.

- This product should NEVER be used by any individual suffering from any physical ailment that would limit the user's capacity to operate the controls, or who has sensory deficiencies.
- Always unplug the unit when filling or moving the unit.
- Ensure that your hands are dry when operating the controls or removing the plug.
- **Caution: All servicing of this footbath must be performed by authorized HoMedics service personnel only.**

SAVE THESE INSTRUCTIONS

CAUTION – PLEASE READ ALL INSTRUCTIONS CAREFULLY BEFORE OPERATING.

- This product is not intended for medical use.
- Consult your doctor prior to using this product, if
 - You are pregnant
 - You have a pacemaker
 - You have any concerns regarding your health
- NOT recommended for use by diabetics.
- DO NOT attempt to plug or unplug unit while feet are in the water.
- Use appliance on a sturdy or level surface.
- Do not use this product for more than 20 minutes at a time.
- Extensive use could lead to the product's excessive heating and shorter life. Should this occur, discontinue use and allow the unit to cool before operating.
- Never use any foot spa on open wounds, discolored areas, or any area of the body that is swollen, burned, inflamed, or where skin eruptions or sores are present.
- If you experience pain in a muscle or joint for a prolonged period of time, discontinue use and consult a doctor. Persistent pain could be a symptom of a more serious condition.
- DO NOT use while sleepy or drowsy.
- Use of this product should be pleasant and comfortable. Should pain or discomfort result, discontinue use and consult your physician.
- This product is intended for household use only.
- **Attention California Residents:**
WARNING: This product contains chemicals known to the State of California to cause cancer, birth defects and other reproductive harm.

GROUNDING INSTRUCTIONS

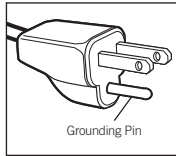


Figure A

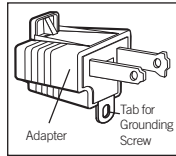


Figure B

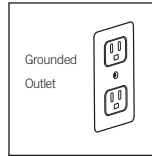


Figure C

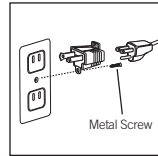


Figure D

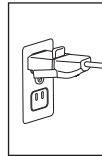


Figure E

This product must be grounded. If it should malfunction or breakdown, grounding provides a path of least resistance for the electric current to reduce the risk of electric shock. This product is equipped with a cord having an equipment grounding conductor and a grounding plug. The plug must be plugged into an appropriate outlet that is properly installed and grounded in accordance with all local codes and ordinances.

DANGER

Improper connection of the equipment-grounding conductor can result in a risk of electric shock. Check with a qualified electrician or serviceman if you are in doubt as to whether the product is properly grounded. Do not modify the plug provided with the product - if it will not fit the outlet, you may temporarily use an adapter (such as the one shown in Figure B) until you have a proper outlet (such as the one shown in Figure C) installed by a qualified electrician.

This product is for use on a nominal 120-volt circuit, and has a grounding plug that looks like the plug illustrated in Figure A. A temporary adapter that looks like the adapter illustrated in Figure B may be used to connect this plug to a 2-pole receptacle as shown in Figure D if a properly grounded outlet is not available. The temporary adapter should be used only until a properly grounded outlet Figure C can be installed by a qualified electrician. The tab for grounding screw Figure B extending from the adapter must be connected to a permanent ground such as a properly grounded outlet box cover. Whenever the adapter is used, it must be held in place by a metal screw. See Figures D and E.

DEEP SOAK DUO™ FOOTBATH

- Heat Boost Power™ heats water to warm spa temperature in minutes and maintains temperature throughout use.
- Easy controls to select Poweroll™ Massage, Waterfall Jets, Heat Boost Power™ and Adjustable Temperature.
- Raised nodes in floor manually massage feet.
- Poweroll™ Massage lets you enjoy a relaxing massage with or without water.

INSTRUCTIONS FOR USE

1. Ensure that the unit is unplugged before filling with water. Fill with water to the fill line located on the inside of the tub. For a quicker Heat Boost, fill with warm water. Once water reaches selected temperature, it will stay at this temperature for as long as heat function is selected.
2. Plug the unit into a 120-volt household outlet.
3. Sit down in a comfortable position. Press Power, then select your desired feature by pressing the corresponding button. Press once to turn feature on. Press again to turn feature off (Fig. 1). Note: The unit is equipped with a 30 minute auto shut-off.
 - a. To select a wet or dry foot massage, press Rollers button to start Poweroll™ massage.
 - b. To heat up the water with Heat Boost Power™ press the Waterfall + Heat button. The button will illuminate when selected and soothing waterfall jets will turn on.
 - c. To adjust the water temperature, press +/- arrows to increase and decrease the thermostat.
4. To empty, first unplug the unit. Take footbath to closest drain and tip unit, allowing water to pour out along the back heel area where the drain spout is located. DO NOT pour water over the control panel.

Caution: To avoid injury and irreparable damage, always remain seated when using this footbath. Never stand on or in the unit.

MAINTENANCE

TO CLEAN

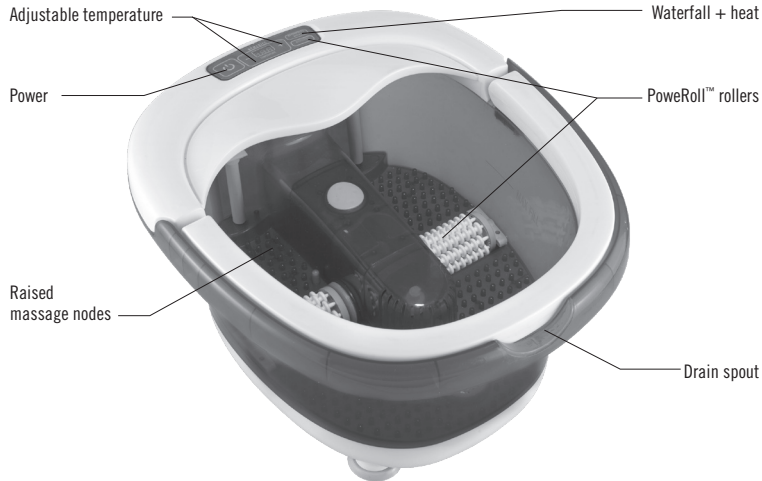
Unplug the unit and allow it to cool before cleaning. Clean only with a soft, damp cloth and mild cleansing agent.

- After cleaning, wipe surfaces with a dry cloth.
- Never use strong abrasives, detergents, or cleansing agents.
- Periodically straighten cord if it becomes twisted.

TO STORE

Unplug the appliance from the outlet and allow to cool and dry.

- Store in its box or a clean, dry place.
- To avoid breakage, do not wrap the power cord around the unit.
- Do not hang the unit by the power cord.
- This appliance is designed for household use only.



FCC STATEMENT

This device complies with Part 15 of the FCC Rules. Operation is subject to the following two conditions: (1) this device may not cause harmful interference, and (2) this device must accept any interference received, including interference that may cause undesired operation.

NOTE: HoMedics is not responsible for any radio or TV interference caused by unauthorized modifications to this equipment. Such modifications could void the user authority to operate the equipment.

NOTE: This equipment has been tested and found to comply with the limits for a Class B digital device, pursuant to Part 15 of the FCC Rules. These limits are designed to provide reasonable protection against harmful interference in a residential installation. This equipment generates, uses, and can radiate radio frequency energy and, if not installed and used in accordance with the instructions, may cause harmful interference to radio communications. However, there is no guarantee that interference will not occur in a particular installation. If this equipment does cause harmful interference to radio or television reception, which can be determined by turning the equipment off and on, the user is encouraged to try to correct the interference by one or more of the following measures.

- Reorient or relocate the receiving antenna.
- Increase the separation between the equipment and receiver.
- Connect the equipment into an outlet on a circuit different from that to which the receiver is connected.
- Consult the dealer or an experienced radio/TV technician for help.

Caution: All servicing of this footbath must be performed by authorized HoMedics service personnel only.

HoMEDICS™

#1 BRAND IN MASSAGE*

TWO YEAR LIMITED WARRANTY

HoMedics sells its products with the intent that they are free of defects in manufacture and workmanship for a period of two years from the date of original purchase, except as noted below. HoMedics warrants that its products will be free of defects in material and workmanship under normal use and service. This warranty extends only to consumers and does not extend to Retailers.

To obtain warranty service on your HoMedics product, contact a consumer relations representative for assistance. Please make sure to have the model number of the product available.

HoMedics does not authorize anyone, including, but not limited to, Retailers, the subsequent consumer purchaser of the product from a Retailer or remote purchasers, to obligate HoMedics in any way beyond the terms set forth herein. This warranty does not cover damage caused by misuse or abuse; accident; the attachment of any unauthorized accessory; alteration to the product; improper installation; unauthorized repairs or modifications; improper use of electrical/power supply; loss of power; dropped product; malfunction or damage of an operating part from failure to provide manufacturer's recommended maintenance; transportation damage; theft; neglect; vandalism; or environmental conditions; loss of use during the period the product is at a repair facility or otherwise awaiting parts or repair; or any other conditions whatsoever that are beyond the control of HoMedics.

This warranty is effective only if the product is purchased and operated in the country in which the product is purchased. A product that requires modifications or adoption to enable it to operate in any other country than the country for which it was designed, manufactured, approved and/or authorized, or repair of products damaged by these modifications is not covered under this warranty.

THE WARRANTY PROVIDED HEREIN SHALL BE THE SOLE AND EXCLUSIVE WARRANTY. THERE SHALL BE NO OTHER WARRANTIES EXPRESS OR IMPLIED INCLUDING ANY IMPLIED WARRANTY OF MERCHANTABILITY OR FITNESS OR ANY OTHER OBLIGATION ON THE PART OF THE COMPANY WITH RESPECT TO PRODUCTS COVERED BY THIS WARRANTY. HoMEDICS SHALL HAVE NO LIABILITY FOR ANY INCIDENTAL, CONSEQUENTIAL OR SPECIAL DAMAGES. IN NO EVENT SHALL THIS WARRANTY REQUIRE MORE THAN THE REPAIR OR REPLACEMENT OF ANY PART OR PARTS WHICH ARE FOUND TO BE DEFECTIVE WITHIN THE EFFECTIVE PERIOD OF THE WARRANTY. NO REFUNDS WILL BE GIVEN. IF REPLACEMENT PARTS FOR DEFECTIVE MATERIALS ARE NOT AVAILABLE, HoMEDICS RESERVES THE RIGHT TO MAKE PRODUCT SUBSTITUTIONS IN LIEU OF REPAIR OR REPLACEMENT.

This warranty does not extend to the purchase of opened, used, repaired, repackaged and/or resealed products, including but not limited to sale of such products on Internet auction sites and/or sales of such products for surplus or bulk resellers. Any and all warranties or guarantees shall immediately cease and terminate as to any products or parts thereof which are repaired, replaced, altered, or modified, without the prior express and written consent of HoMedics.

This warranty provides you with specific legal rights. You may have additional rights which may vary from state to state and country to country. Because of individual state and country regulations, some of the above limitations and exclusions may not apply to you.

For more information regarding our product line in the USA, please visit: www.homedics.com. For Canada, please visit: www.homedics.ca.

FOR SERVICE IN THE USA:

Email: cservice@homedics.com

Monday-Friday 8:30am-7:00pm EST

1.800.466.3342

FOR SERVICE IN CANADA:

Email: cservice@homedicsgroup.ca

Monday-Friday 8:30am-5:00pm EST

1.888.225.7378

HoMedics is a registered trademark of HoMedics, LLC.
© 2016 HoMedics, LLC. All rights reserved.
IB-FB650

HoMEDICS™

#1 BRAND IN MASSAGE*

VEUILLEZ PRENDRE
QUELQUES INSTANTS
ENREGISTREZ VOTRE PRODUIT SUR:
US: www.homedics.com/registration
CAN: www.homedics.ca/product-registration
Votre contribution concernant ce
produit est précieuse et nous
permettra de mieux être au même
de concevoir les produits auxquels
vous aspirez.

NEEDS WATER IN MINUTES. ENJOY OUR HEAT BOOST POWER. CALIENT EN QUELQUES MINUTES.



DEEPSOAKDUO™

UIDE D'UTILISATION ET RENSEIGNEMENTS SUR LA GARANTIE

GARANTIE RESTREINTE DE 2 ANS

FB-650

CONSIGNES IMPORTANTES DE SÉCURITÉ

LORS DE L'UTILISATION D'UN APPAREIL ÉLECTRIQUE, CERTAINES MESURES DE SÉCURITÉ ÉLÉMENTAIRES DOIVENT ÊTRE SUIVIES EN TOUT TEMPS, Y COMPRIS LES POINTS SUIVANTS:

LISEZ TOUTES LES DIRECTIVES AVANT D'UTILISER L'APPAREIL.

DANGER – AFIN DE RÉDUIRE LES RISQUES DE DÉCHARGE ÉLECTRIQUE:

- Débranchez toujours l'appareil de la prise électrique après l'avoir utilisé et avant de le nettoyer.
- NE TENTEZ PAS de prendre un appareil tombé dans l'eau. Débranchez-le immédiatement.
- N'installez et ne rangez jamais l'appareil à un endroit où il peut tomber ou être tiré dans un bain ou un lavabo.
- NE PLACEZ PAS ou ne faites pas tomber l'appareil dans de l'eau ou tout autre liquide.

AVERTISSEMENT – AFIN DE DIMINUER LES RISQUES DE BRULURE, D'INCENDIE, DE DÉCHARGE ÉLECTRIQUE OU DE BLESSURE:

- Ne laissez jamais un appareil sans surveillance lorsqu'il est branché. Débranchez l'appareil de la prise lorsqu'il n'est pas utilisé et avant d'enlever ou s'installer des pièces.
- Une étroite surveillance est requise lorsque cet appareil est utilisé par un enfant ou une personne handicapée, ou lorsque l'appareil est utilisé près de ceux-ci.
- Utilisez cet appareil uniquement aux fins prévues, conformément au présent manuel. N'utilisez pas d'accessoire non recommandé par HoMedics; en particulier pour tout accessoire non fourni avec l'appareil.
- NE FAITES JAMAIS fonctionner l'appareil si une prise ou un câble est endommagé, s'il ne fonctionne pas normalement, s'il est tombé, a été endommagé, ou s'il est tombé dans l'eau. Apportez l'appareil à un centre de service HoMedics afin qu'il soit évalué et réparé.
- Tenez le câble loin des surfaces chaudes.
- Ne faites jamais tomber et n'insérez jamais d'objet dans une quelconque ouverture de l'appareil.
- NE FAITES PAS FONCTIONNER l'appareil dans un endroit où des produits en aérosol ou de l'oxygène ont été utilisés.
- NE FAITES PAS fonctionner l'appareil sous une couverture ou un oreiller. Une surchauffe peut se produire et provoquer un feu, une décharge électrique ou des blessures.
- N'utilisez pas le câble d'alimentation pour transporter l'appareil. Ne vous servez pas du câble en guise de poignée.
- Pour débrancher l'appareil, arrêtez l'appareil (tous les contrôles doivent être positionnés à « OFF »). Ensuite, débranchez le câble de la prise.
- N'UTILISEZ PAS cet appareil à l'extérieur.
- N'UTILISEZ JAMAIS l'appareil lorsque les conduits d'air sont bloqués. Libérez les conduits d'air de peluche, cheveux ou autres éléments pouvant obstruer les conduits.
- NE VOUS TENEZ PAS debout sur ou dans l'appareil. Cet appareil doit être utilisé uniquement lorsque l'utilisateur est en position assise.

- Utilisez les surfaces chauffantes avec précaution. Elles peuvent causer des brûlures graves. N'utilisez pas cet appareil sur une peau insensible ou sur une personne ayant une faible circulation sanguine. Une utilisation non supervisée de la fonction chaleur par un enfant ou une personne devant composer avec une incapacité peut s'avérer dangereuse.
- NE MANIPULEZ PAS la prise les mains mouillées.
- Cet appareil ne doit JAMAIS être utilisé par un individu souffrant d'un trouble physique limitant ses capacités à utiliser les commandes ou ayant des troubles de la sensibilité dans la région inférieure du corps.
- Débranchez toujours l'appareil lorsque vous le remplissez ou le déplacez.
- Assurez-vous d'avoir les mains sèches lorsque vous utilisez les commandes de l'appareil ou lorsque vous retirez le connecteur de la prise.
- **Mise en garde : toute réparation de ce bain de pieds doit être effectuée uniquement par le personnel de service autorisé HoMedics.**

CONSERVEZ CES INSTRUCTIONS

MISE EN GARDE – VEUILLEZ LIRE ATTENTIVEMENT TOUTES LES INSTRUCTIONS AVANT D'UTILISER L'APPAREIL.

- Cet appareil n'est pas conçu pour une utilisation médicale.
- Consultez votre médecin avant d'utiliser cet appareil si :
 - Vous êtes enceinte
 - Vous avez un stimulateur cardiaque
 - Vous avez des inquiétudes au sujet de votre santé
- Cet appareil N'EST PAS recommandé aux diabétiques.
- NE TENTEZ PAS de brancher ou débrancher l'appareil lorsque vos pieds sont dans l'eau.
- Utilisez cet appareil sur une surface ferme et au niveau.
- N'utilisez jamais cet appareil pendant plus de 20 minutes consécutives.
- Une utilisation excessive peut entraîner une surchauffe et réduire la durée de vie de l'appareil. Si une surchauffe survient, arrêtez d'utiliser l'appareil et attendez qu'il se refroidisse avant de le réutiliser.
- N'utilisez jamais un bain de pieds sur des plaies ouvertes, des surfaces décolorées de la peau, ou sur toute autre région du corps enflée, brûlée, enflammée, ainsi que sur des éruptions cutanées ou des plaies.
- Si vous ressentez de la douleur musculaire ou articulaire pendant une longue période, cessez d'utiliser l'appareil et consultez votre médecin. Une douleur persistante est peut-être le signe d'un trouble de santé grave.
- N'UTILISEZ JAMAIS cet appareil lorsque vous dormez ou vous êtes sur le point de vous endormir.
- L'utilisation de cet appareil doit être agréable et confortable. Si vous ressentez de la douleur ou de l'inconfort, cessez d'utiliser l'appareil et consultez votre médecin.
- Cet appareil est conçu pour un usage domestique seulement.
- **Avis aux résidents de la Californie :**
AVERTISSEMENT : cet appareil contient des produits chimiques qui, selon l'état de Californie, peuvent causer le cancer, un handicap congénital ou d'autres troubles liés à la reproduction.

INSTRUCTIONS SUR LA MISE À LA TERRE

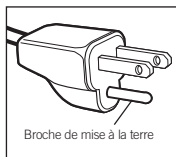


Figure A

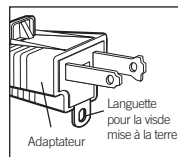


Figure B



Figure C

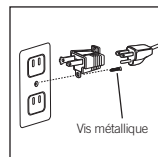


Figure D

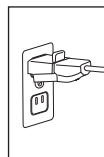


Figure E

Cet appareil doit être mis à la terre. Si l'appareil fonctionne mal ou tombe en panne, la mise à la terre procure à l'électricité le chemin avec le moins de résistance, ce qui réduit les risques de décharge électrique. Cet appareil est muni d'un câble possédant un conducteur et une prise de mise à la terre. Le connecteur doit être branché dans une prise appropriée, installée adéquatement et munie d'une mise à la terre, conformément aux codes et normes locaux.

DANGER

Un mauvais branchement du dispositif de mise à la terre entraîne des risques de décharge électrique. Consultez un électricien ou un réparateur certifié si vous avez des doutes sur la qualité de la mise à terre de l'appareil. Ne modifiez pas la prise fournie avec l'appareil. Si elle ne se branche pas, vous pouvez utiliser un adaptateur à titre de solution temporaire (comme celui illustré à la Figure B), jusqu'à ce qu'un électricien qualifié vous installe une prise convenable (comme celle illustrée à la Figure C).

Cet appareil est conçu pour être alimenté à partir d'un circuit de 120 volts, et possède une prise avec mise à la terre, comme illustré à la Figure A. Il est possible d'utiliser un adaptateur, comme celui illustré à la Figure B, pour brancher l'appareil à une prise n'ayant pas de mise à la terre, comme illustré à la Figure D, si aucune prise avec mise à la terre n'est accessible. L'adaptateur doit être utilisé uniquement à titre de solution temporaire, jusqu'à ce qu'un électricien qualifié installe une prise avec mise à la terre, comme illustré à la Figure C. L'onglet pour la vis de mise à la terre (Figure B) qui ressort de l'adaptateur doit être branché à un dispositif permanent de mise à la terre, par exemple le revêtement de prise. Lorsque l'adaptateur est utilisé, il doit être fixé à l'aide d'une vis de métal. Voir Figures D et E.

BAIN DE PIEDS DEEP SOAK DUO™

- Le dispositif de chaleur rapide chauffe l'eau pour obtenir une température confortable digne d'un spa en quelques minutes, et conserve cette température pendant toute la durée de l'utilisation.
- Commandes faciles pour choisir le massage PowerRoll™, jets d'eau en cascade, Heat Boost Power™ et la température réglable.
- Le relief de fond procure un massage manuel des pieds.
- Le massage PowerRoll™ vous laisse jouir d'un massage relaxant avec ou sans eau.

MODE D'EMPLOI

1. S'assurer que l'unité est débranchée avant de remplir d'eau. Remplir d'eau jusqu'à la ligne de remplissage située à l'intérieur de la cuve. Pour une chaleur plus rapide « Heat Boost », remplir avec de l'eau chaude. Une fois que la température choisie de l'eau est atteinte, elle restera à cette température aussi longtemps que la fonction de chaleur est sélectionnée.
2. Branchez l'appareil à une prise de courant domestique de 120 volts.
3. Assoyez-vous confortablement. Appuyez sur le bouton de mise en marche (« Power »), et ensuite activez la fonction de votre choix en appuyant sur le bouton qui lui correspond. Appuyez une fois pour activer la fonction. Appuyez de nouveau pour désactiver la fonction (Fig. 1). Remarque : Cet appareil est muni d'une minuterie d'arrêt automatique après 30 minutes.
 - a. Pour choisir un massage de pied sec ou mouillé, presser le bouton Rollers pour démarrer le massage PowerRoll™.
 - b. Pour réchauffer l'eau avec Heat Boost Power™ presser le bouton « Waterfall + Heat ». Le bouton s'illuminera et des jets d'eau apaisants de cascade se mettront en marche.
 - c. Pour ajuster la température de l'eau, presser les flèches +/- pour augmenter ou diminuer le thermostat.
4. Pour vider l'appareil : débranchez-le d'abord. Videz l'appareil dans le drain le plus près en le penchant de manière à verser l'eau à partir de la section correspondant aux talons, là où se trouve le bec verseur. NE VERSEZ pas d'eau sur le panneau de commande.

Mise en garde : afin d'éviter des blessures ou des dommages irréparables, restez toujours assis lorsque vous utilisez le bain de pieds. Ne vous tenez jamais debout sur ou dans l'appareil.

ENTRETIEN

NETTOYAGE

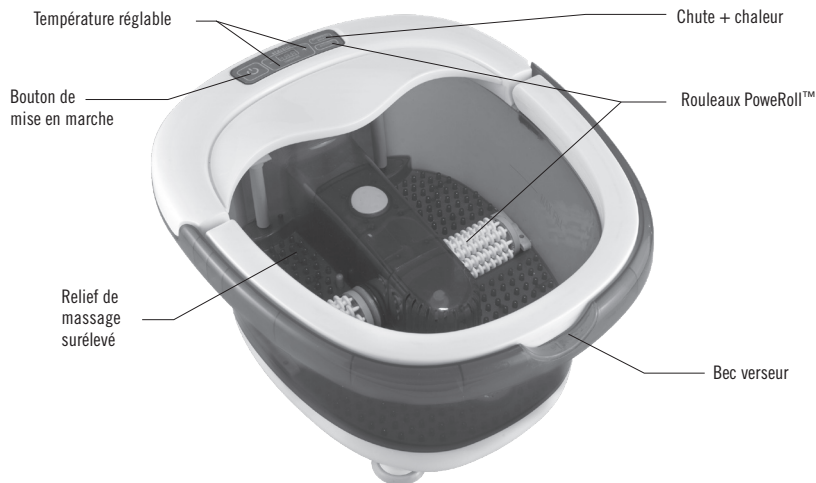
Débranchez l'appareil et attendez qu'il se refroidisse avant de le nettoyer. Utilisez uniquement un linge humide doux et propre, et un détergent doux.

- Après le nettoyage, essuyez l'appareil à l'aide d'un linge sec.
- N'utilisez jamais d'abrasifs, de détergents ou de produits nettoyants puissants.
- Allongez périodiquement le câble s'il s'enroule.

RANGEMENT

Débranchez l'appareil et attendez qu'il refroidisse et qu'il sèche.

- Rangez-le dans sa boîte, dans un endroit propre et sec.
- Pour ne pas endommager le câble d'alimentation, évitez de l'enrouler autour de l'appareil.
- N'accrochez pas l'appareil par le câble d'alimentation.
- Cet appareil est conçu pour un usage domestique seulement.



DÉCLARATION DE LA FCC

Cet appareil est en conformité avec la partie 15 du règlement de la FCC. Son fonctionnement est assujéti à deux conditions : (1) cet appareil ne peut causer de brouillage préjudiciable, et (2) cet appareil doit accepter toute interférence reçue, y compris un brouillage pouvant causer un fonctionnement indésirable.

REMARQUE : Le fabricant n'est pas responsable de quelque brouillage radio ou télé que ce soit causé par des modifications non autorisées à cet équipement. De telles modifications pourraient enlever à l'utilisateur le droit d'utiliser l'équipement.

REMARQUE : Cet équipement a été vérifié et trouvé conforme aux restrictions touchant les dispositifs numériques de classe B, en vertu de la partie 15 du règlement de la FCC. Ces restrictions sont destinées à offrir une protection raisonnable contre le brouillage préjudiciable dans une installation résidentielle. Cet équipement génère, utilise et peut irradier une énergie de radiofréquence et, s'il n'est pas installé en conformité avec les directives, peut causer du brouillage préjudiciable aux communications radio. Toutefois, il n'existe aucune garantie à l'effet qu'aucune interférence ne se produira dans une installation particulière. Si cet équipement cause effectivement du brouillage préjudiciable à la réception radio et télé, ce qui peut être déterminé mettant successivement l'équipement sous tension et hors tension, l'utilisateur est encouragé de tenter de corriger l'interférence au moyen d'une ou plusieurs des mesures ci-après:

- Réorienter ou relocaliser l'antenne de réception.
- Augmenter l'écart entre l'équipement et le récepteur.
- Brancher l'équipement dans une prise sur un circuit différent de celui sur lequel le récepteur est branché.
- Consulter le revendeur ou un technicien radio/télé expérimenté pour obtenir de l'aide.

Mise en garde : toute réparation de ce bain de pieds doit être effectuée uniquement par le personnel de service autorisé HoMedics

HoMEDICS™

#1 BRAND IN MASSAGE*

GARANTIE RESTREINTE DE 2 ANS

HoMedics vend ses produits avec l'intention que ceux-ci soient exempts de défauts de fabrication et de qualité d'exécution durant une période de deux années à compter de la date d'achat initiale, exception faite des indications ci-après. HoMedics garantit que ce produit sera exempt de vices de matériel ou de malfaçon sous des conditions d'utilisation et d'entretien normales. La présente garantie ne s'applique qu'aux consommateurs et ne s'applique pas aux détaillants.

Pour obtenir le service de garantie sur votre produit HoMedics, contactez un représentant des relations avec les consommateurs pour obtenir de l'aide. Assurez-vous d'avoir sous la main le numéro de modèle du produit.

HoMedics n'autorise personne, y compris mais non de façon limitative les détaillants, l'acheteur consommateur postérieur du produit auprès d'un détaillant, ou les acheteurs distants à lier HoMedics de quelque façon que ce soit au-delà des modalités établies aux présentes. La présente garantie ne couvre pas les dommages causés par mauvais usage ou usage abusif ; accident ; attachement de quelque accessoire non autorisé que ce soit ; altération du produit ; installation impropre ; réparations ou modifications non autorisées, utilisation inappropriée de l'alimentation électrique ; perte de puissance ; produit qu'on a laissé tomber ; anomalie ou dommage à une pièce fonctionnelle pour avoir omis de faire l'entretien recommandé par le fabricant ; dommages dus au transport ; vol ; négligence ; vandalisme ; ou conditions environnementales ; perte de jouissance pendant que le produit est dans une installation de réparation ou est autrement en attente d'une pièce ou d'une réparation ; ou toute autre condition quelle qu'elle soit indépendante de la volonté de HoMedics.

La présente garantie n'est exécutoire que si le produit est acheté et utilisé dans le pays où il a été acheté. Un produit nécessitant des modifications ou une adaptation pour lui permettre de fonctionner dans tout autre pays que le pays pour lequel il a été conçu, fabriqué, approuvé et/ou autorisé, ou une réparation de produit endommagé par de telles modifications n'est pas couvert au titre de la présente garantie.

LA GARANTIE STIPULÉE AUX PRÉSENTES SERA LA GARANTIE UNIQUE ET EXCLUSIVE. IL N'Y AURA AUCUNE AUTRE GARANTIE EXPRESSE OU IMPLICITE Y COMPRIS AUCUNE GARANTIE IMPLICITE DE QUALITÉ MARCHANDE OU D'ADAPTATION À UN USAGE PARTICULIER OU QUELQUE AUTRE OBLIGATION QUE CE SOIT DE LA PART DE LA SOCIÉTÉ À L'ÉGARD DES PRODUITS COUVERTS PAR LA PRÉSENTE GARANTIE. HoMEDICS N'AURA AUCUNE REDEVABILITÉ À L'ÉGARD DE QUELQUE DOMMAGE ACCESSOIRE, CONSÉCUTIF OU PARTICULIER QUE CE SOIT. EN AUCUN CAS CETTE GARANTIE N'EXIGERA-T-ELLE AUTRE CHOSE QUE LA RÉPARATION OU LE REMPLACEMENT D'UNE OU PLUSIEURS PIÈCES JUGÉES DÉFECTUEUSES

DURANT LA PÉRIODE D'APPLICATION DE LADITE GARANTIE, AUCUN REMBOURSEMENT NE SERA EFFECTUÉ. Si les pièces de rechange pour le matériel défectueux ne sont pas disponibles, HoMedics se réserve le droit de faire des substitutions de produits aux lieux et places d'une réparation ou d'un remplacement.

La présente garantie ne s'étend pas à l'achat de produits ouverts, utilisés, réparés, réemballés et/ou rescellés, y compris mais non de façon limitative à la vente de tels produits sur les sites Internet de vente aux enchères et/ou la vente de tels produits par des revendeurs de surplus ou des entrepôts de vente. Toutes les garanties quelles qu'elles soient cesseront et seront immédiatement résiliées advenant que tout produit ou pièce de produit soit réparée, remplacée, altérée ou modifiée sans le consentement explicite et par écrit d'HoMedics.

La présente garantie vous accorde des droits légaux spécifiques. Vous pouvez avoir des droits additionnels pouvant varier d'un état ou d'une province et d'un pays à l'autre. Compte tenu de la réglementation propre à chaque état, province et pays, certaines des restrictions qui précèdent peuvent ne pas s'appliquer à vous.

Pour plus de renseignements concernant notre éventail de produits aux É.-U., veuillez visiter : www.homedics.com Au Canada, veuillez visiter www.homedics.ca.

POUR OBTENIR DU SERVICE AUX É.-U.:

Courriel : cservice@homedics.com

du lundi au vendredi, de 8 h 30 à 19 h 00 HNE

1.800.466.3342

POUR OBTENIR DU SERVICE AU CANADA :

Courriel : cservice@homedicsgroup.ca

du lundi au vendredi, de 8 h 30 à 19 h 00 HNE

1.888.225.7378

HoMedics est une marque déposée de HoMedics, LLC.
© 2016 HoMedics, LLC. Tous droits réservés.
IB-FB650

HoMEDICS™

#1 BRAND IN MASSAGE*



DEEPSOAKDUO™

MANUAL DE INSTRUCCIONES E INFORMACIÓN DE GARANTÍA

GARANTÍA LIMITADA POR DOS AÑOS

FB-650

INSTRUCCIONES IMPORTANTES DE SEGURIDAD

CUANDO SE USAN PRODUCTOS ELÉCTRICOS, SIEMPRE SE DEBEN TENER EN CUENTA CIERTAS PRECAUCIONES BÁSICAS DE SEGURIDAD, QUE INCLUYEN LAS SIGUIENTES:

LEA TODAS LAS INSTRUCCIONES ANTES DE USAR.

PELIGRO – PARA REDUCIR EL RIESGO DE CHOQUE ELÉCTRICO:

- Siempre desenchufe este artefacto del tomacorriente inmediatamente después de usarlo y antes de limpiarlo.
- NO intente tocar un producto que haya caído al agua. Desenchúfelo de inmediato.
- NO coloque ni guarde el artefacto en un lugar donde pueda caerse o ser tirado hacia una tina o pileta.
- NO lo coloque ni lo deje caer en agua ni en ningún otro líquido.

ADVERTENCIA – PARA REDUCIR EL RIESGO DE QUEMADURAS, INCENDIO, CHOQUE ELÉCTRICO O LESIONES A LAS PERSONAS:

- Un artefacto nunca debe ser dejado sin atención cuando está enchufado. Desenchúfelo del tomacorriente cuando no lo esté usando y antes de colocar o quitar piezas.
- Es necesaria una supervisión estricta cuando este artefacto es usado por niños o personas inválidas o con discapacidades, o cerca de ellos.
- Utilice este artefacto solamente con el objetivo para el cual fue diseñado y como se describe en este manual. No use accesorios no recomendados por HoMedics, en especial accesorios que no se proporcionan con la unidad.
- NUNCA haga funcionar el artefacto si tiene el cable o enchufe dañado, si no está funcionando adecuadamente, si se cayó o se dañó o si se dejó caer al agua. Envíe el artefacto a un Centro de servicio HoMedics para que lo examinen y lo reparen.
- Mantenga el cable alejado de superficies calientes.
- NUNCA deje caer ni introduzca ningún objeto en ninguna abertura.
- NO lo haga funcionar donde se utilicen productos de rociado por aerosol ni donde se esté administrando oxígeno.
- NO haga funcionar este artefacto debajo de una manta o almohada. Puede ocurrir un calentamiento excesivo y provocar un incendio, choque eléctrico o lesiones a las personas.
- NO lleve este artefacto tomado del cable, ni use el cable como manija.
- Para desconectar, coloque todos los controles en la posición “off” (apagado) y luego retire el enchufe del tomacorriente.
- NO lo use en exteriores.
- NUNCA haga funcionar el artefacto con las aberturas de aire bloqueadas. Mantenga las aberturas de aire libres de pelusas, cabellos y similares.
- NO intente pararse sobre o dentro del artefacto. Úselo solo mientras está sentado.
- Utilice con cuidado las superficies calientes. Pueden causar quemaduras graves. No lo use sobre áreas de la piel sin sensibilidad o con mala circulación. El uso del calor por parte de niños o personas con discapacidades sin supervisión puede resultar peligroso.

- NO tome el enchufe con las manos mojadas.
- Este producto no debe ser usado NUNCA por personas que padezcan algún tipo de enfermedad física que limite la capacidad del usuario de manejar los controles o que tengan deficiencias sensoriales.
- Siempre desenchufe la unidad cuando la llene o la mueva.
- Asegúrese de que sus manos estén secas cuando maneje los controles o desenchufe el aparato.
- **Precaución: Todo el servicio de este baño para pies debe ser realizado únicamente por personal de servicio autorizado de HoMedics.**

GUARDE ESTAS INSTRUCCIONES

PRECAUCIÓN – LEA TODAS LAS INSTRUCCIONES CON ATENCIÓN ANTES DE PONER EN FUNCIONAMIENTO EL ARTEFACTO.

- Este producto no está diseñado para uso médico.
- Consulte con su médico antes de usar este producto si:
 - Usted está embarazada.
 - Tiene un marcapasos.
 - Tiene cualquier inquietud sobre su salud.
- NO se recomienda para uso con diabéticos.
- NO intente enchufar o desenchufar la unidad mientras tiene sus pies en el agua.
- Use el artefacto sobre una superficie nivelada o firme.
- No use este producto durante más de 20 minutos por vez.
- El uso prolongado puede causar un recalentamiento del producto y disminuir su vida útil. Si esto sucediera, interrumpa su uso y permita que la unidad se enfríe antes de volver a ponerla en funcionamiento.
- Nunca use ningún hidromasaje para pies sobre heridas abiertas, áreas decoloradas, o cualquier área del cuerpo que esté hinchada, quemada, inflamada o donde existan erupciones o llagas en la piel.
- Si experimenta dolor en un músculo o articulación durante un período de tiempo prolongado, deje de usarlo y consulte a un médico. El dolor persistente puede ser un síntoma de un problema más grave.
- NO lo utilice si está somnoliento o adormecido.
- El uso de este producto debería ser agradable y confortable. Si provoca dolor o molestias, deje de usarlo y consulte a su médico.
- Este producto está diseñado para uso doméstico solamente.
- **Atención a los residentes de California:**
ADVERTENCIA: Este producto contiene sustancias químicas que el estado de California considera que causan cáncer, defectos congénitos y otros daños reproductivos.

INSTRUCCIONES DE CONEXIÓN A TIERRA

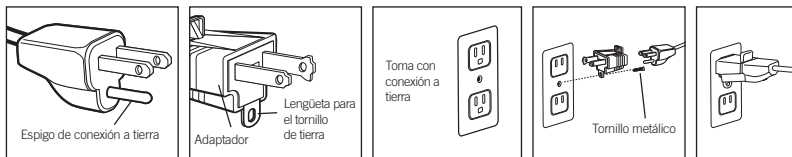


Figura A

Figura B

Figura C

Figura D

Figura E

Este producto debe ser conectado a tierra. Si llegara a funcionar incorrectamente o a averiarse, la conexión a tierra proporciona una ruta de mínima resistencia para la corriente eléctrica reduciendo así el riesgo de choque eléctrico. Este producto está equipado con un cable con conductor de conexión a tierra y un enchufe de conexión a tierra. El enchufe debe estar enchufado en un tomacorriente apropiado que esté adecuadamente instalado y conectado a tierra de acuerdo con todos los códigos y ordenanzas locales.

PELIGRO

Una conexión inadecuada del conductor de conexión a tierra puede dar como resultado un riesgo de choque eléctrico. Verifique con un electricista calificado o un técnico de servicio si duda si el producto está conectado a tierra adecuadamente. No modifique el enchufe que se proporciona con el producto – si no entra en el tomacorriente, puede usar temporalmente un adaptador (como el que se muestra en la Figura B) hasta que disponga de un tomacorriente apropiado (como el que se muestra en la Figura C) que haya sido instalado por un electricista calificado.

Este producto debe usarse en un circuito de 120 voltios nominales, y está equipado con un enchufe con conexión a tierra, que se parece al que está ilustrado en la Figura A. Si no se dispone de un tomacorriente conectado a tierra adecuadamente, puede usarse un adaptador temporal, similar al que se ilustra en la Figura B, para conectar este enchufe a un tomacorriente de 2 polaridades, como se indica en la Figura D. El adaptador temporal debe utilizarse solo hasta que un electricista calificado pueda instalar un tomacorriente conectado a tierra adecuadamente, Figura C. La lengüeta para tornillo de conexión a tierra, Figura B, que se extiende del adaptador, se debe conectar a un conector de descarga a tierra permanente como puede ser una tapa de caja de tomacorriente conectado a tierra adecuadamente. Cada vez que se utilice el adaptador, el mismo debe ser ajustado con un tornillo metálico. Ver Figuras D y E.

BAÑO PARA PIES DEEP SOAK DUO™

- El Multiplicador de calor calienta el agua del hidromasaje en minutos y mantiene una temperatura cálida durante su uso.
- Controles sencillos para seleccionar masaje PowerRoll™, chorros en cascada, el multiplicador de calor Heat Boost Power™ y temperatura ajustable.
- Los nodos elevados en el piso masajean los pies manualmente.
- El masaje PowerRoll™ le permite disfrutar un masaje relajante con o sin agua.

INSTRUCCIONES DE USO

1. Asegúrese de que la unidad esté desenchufada antes de llenarla con agua. Llénela con agua hasta la línea de llenado ubicada en el interior de la tina. Para que el Multiplicador de calor funcione más rápido, llene la unidad con agua tibia. Una vez que el agua alcance la temperatura seleccionada, esta temperatura se mantendrá mientras la función de calor esté seleccionada.
2. Enchufe la unidad a un tomacorriente doméstico de 120 voltios.
3. Siéntese en una posición cómoda. Presione el botón Power (encendido), luego seleccione la función deseada presionando el botón correspondiente. Presione una vez para activar la función. Presione el botón otra vez para desactivar la función (figura 1). Nota: La unidad está equipada con un apagado automático de 30 minutos.
 - a. Para seleccionar un masaje de pies mojado o en seco, presione el botón "Rollers" (rodillos) para iniciar el masaje PowerRoll™.
 - b. Para calentar el agua con Heat Boost Power™, presione el botón "Waterfall + Heat" (cascada + calor). El botón se iluminará cuando se seleccione y se encenderán los chorros en cascada relajantes.
 - c. Para ajustar la temperatura del agua, presione las flechas +/- para subir y bajar el termostato.

Nota: siempre pruebe la temperatura del agua antes de sumergir totalmente los pies en el agua.

4. Para vaciar, primero desenchufe la unidad. Lleve el baño para pies al drenaje más cercano e incline la unidad, dejando que el agua salga por el área trasera de los talones donde se encuentra el pico de drenaje. NO vierta el agua sobre el panel de control.

Precaución: para evitar lesiones y daño irreparable, siempre permanezca sentado cuando use este baño para pies. Nunca se pare sobre o dentro de la unidad.

MANTENIMIENTO

PARA LIMPIAR

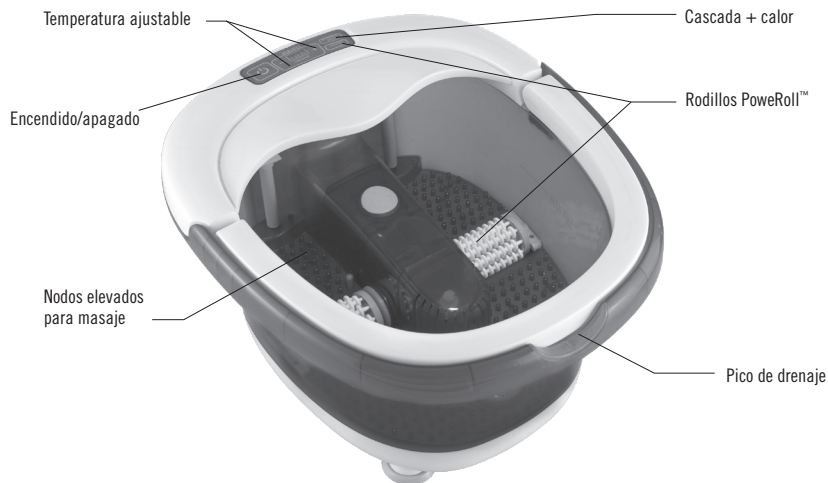
Desenchufe la unidad y deje que se enfríe antes de limpiarla. Limpie únicamente con un paño suave, apenas humedecido, y un agente de limpieza suave.

- Después de limpiar las superficies, séquelas con un paño seco.
- Nunca use productos abrasivos, detergentes o agentes de limpieza fuertes.
- Enderece periódicamente el cable si éste se enrosca.

PARA GUARDAR

Desenchufe el artefacto del tomacorriente y deje que se enfríe y se seque.

- Guárdelo en su caja o en un lugar limpio y seco.
- Para evitar roturas, no enrolle el cable alrededor de la unidad.
- No cuelgue la unidad del cable.
- Este artefacto está diseñado para uso doméstico exclusivamente.



DECLARACIÓN DE FCC

Este dispositivo cumple con la sección 15 de las Normas de la FCC. El funcionamiento está sujeto a las dos condiciones siguientes: (1) este dispositivo no puede causar interferencias perjudiciales y (2) este dispositivo debe aceptar cualquier interferencia que reciba, incluso la interferencia que pueda causar un funcionamiento no deseado.

NOTA: el fabricante no se responsabiliza por ninguna interferencia de radio o televisión provocada por modificaciones no autorizadas que se realicen a este equipo. Tales modificaciones podrían anular la autoridad del usuario para utilizar el equipo.

NOTA: este equipo ha sido probado y se ha comprobado que cumple con los límites para un dispositivo digital de Clase B, conforme a la sección 15 de las Normas de la FCC. Estos límites están diseñados para proporcionar una protección razonable contra una interferencia perjudicial en una instalación residencial. Este equipo genera, utiliza y puede irradiar energía de radiofrecuencia y, si no se instala y se utiliza de acuerdo con las instrucciones, puede causar interferencia perjudicial en las comunicaciones de radio. Sin embargo, no existe ninguna garantía de que no se producirá una interferencia en una instalación particular. Si este equipo causa interferencia perjudicial en la recepción de radio o televisión, lo cual puede determinarse apagando y encendiendo el equipo, se recomienda que el usuario intente corregir la interferencia mediante una o más de las siguientes medidas:

- Volver a orientar o a ubicar la antena de recepción.
- Aumentar la distancia entre el equipo y el receptor.
- Conectar el equipo a un tomacorriente de otro circuito donde no esté conectado el receptor.
- Consultar con el distribuidor o con un técnico experto en radio/televisión para obtener ayuda.

Precaución: Todo el servicio de este baño para pies debe ser realizado únicamente por personal de servicio autorizado de HoMedics.

HoMEDICS™

#1 BRAND IN MASSAGE*

GARANTÍA LIMITADA POR DOS AÑOS

HoMedics vende sus productos con la intención de que no tengan defectos de fabricación ni de mano de obra por el plazo de un año a partir de la fecha de compra original, con las excepciones indicadas a continuación. HoMedics garantiza que sus productos no tendrán defectos de material ni de mano de obra en condiciones de uso y servicio normales. Esta garantía se extiende únicamente a consumidores y no a minoristas.

Para obtener servicio de su producto HoMedics en garantía, comuníquese con un representante de relaciones con el consumidor para obtener ayuda. Asegúrese de tener a mano el número de modelo del producto.

HoMedics no autoriza a ninguna persona, incluidos, entre otros, minoristas, posteriores consumidores que compran el producto a un minorista o compradores remotos, a obligar a HoMedics de ninguna otra forma más allá de las condiciones aquí establecidas. Esta garantía no cubre daños causados por uso inadecuado o abuso; accidente; conexión de accesorios no autorizados; alteración del producto; instalación inadecuada; reparaciones o modificaciones no autorizadas; uso inadecuado de la fuente de energía/electricidad; cortes de energía; caída del producto; funcionamiento incorrecto o daño en una pieza de funcionamiento debido al no cumplimiento del mantenimiento recomendado por el fabricante; daños durante el transporte; robo; descuido; vandalismo; condiciones climáticas; pérdida de uso en el período durante el cual el producto está en una instalación de reparación o a la espera de piezas o reparación; o cualquier otra condición, sin importar cuál sea, que se encuentre fuera del control de HoMedics.

Esta garantía es válida solamente si el producto se compra y se utiliza en el país en que se compra. Un producto que requiera modificaciones o adaptación para habilitar su funcionamiento en cualquier otro país que no sea aquel para el que fue diseñado, fabricado, aprobado y/o autorizado; o la reparación de productos dañados por estas modificaciones no están cubiertos en esta garantía.

LA GARANTÍA QUE SE PROPORCIONA EN EL PRESENTE DOCUMENTO SERÁ LA GARANTÍA ÚNICA Y EXCLUSIVA. NO EXISTIRÁN OTRAS GARANTÍAS EXPRESAS NI IMPLÍCITAS, QUE INCLUYEN CUALQUIER GARANTÍA IMPLÍCITA DE COMERCIALIZACIÓN O APTITUD, NI NINGUNA OTRA OBLIGACIÓN POR PARTE DE LA COMPAÑÍA CON RESPECTO A LOS PRODUCTOS CUBIERTOS POR ESTA GARANTÍA. HoMEDICS NO TENDRÁ RESPONSABILIDAD ALGUNA POR NINGÚN DAÑO INCIDENTAL, CONSECUENTE NI ESPECIAL. EN NINGÚN CASO ESTA GARANTÍA REQUERIRÁ MÁS QUE LA REPARACIÓN O EL REEMPLAZO DE CUALQUIER PIEZA O PIEZAS QUE SE DETERMINE QUE TIENEN DEFECTOS DENTRO DEL PERÍODO DE VIGENCIA DE LA GARANTÍA. NO SE ENTREGARÁN REEMBOLSOS. SI NO HAY PIEZAS DE REPUESTO DISPONIBLES PARA LOS MATERIALES DEFECTUOSOS, HoMEDICS SE RESERVA EL DERECHO DE REALIZAR SUSTITUCIONES DEL PRODUCTO EN LUGAR DE REPARAR O REEMPLAZAR PIEZAS.

Esta garantía no se extiende a la compra de productos abiertos, usados, reparados, vueltos a empacar y/o vueltos a sellar, que incluye, entre otras cosas, la venta de dichos productos en sitios de remate por internet y/o la venta de dichos productos por revendedores o mayoristas. Todas y cada una de las garantías cesarán y terminarán inmediatamente con respecto a cualquier producto o pieza del mismo que se haya reparado, reemplazado, alterado o modificado sin el consentimiento previo explícito y por escrito de HoMedics.

Esta garantía le proporciona derechos legales específicos. Es posible que usted tenga derechos adicionales que pueden variar de un estado a otro y de un país a otro. Debido a las regulaciones de ciertos estados y países, es posible que algunas de las limitaciones y exclusiones mencionadas arriba no se apliquen en su caso.

Para obtener más información con respecto a nuestra línea de productos en los EE. UU., visítenos en: www.homedics.com. Para Canadá, visítenos en: www.homedics.ca.

PARA OBTENER SERVICIO EN EE. UU.:

Correo electrónico: cservice@homedics.com

De lunes a viernes, de 8:30 a. m. a 7:00 p. m.
(hora del Este)
1.800.466.3342

PARA OBTENER SERVICIO EN CANADÁ

Correo electrónico: cservice@homedicsgroup.ca

De lunes a viernes, de 8:30 a. m. a 5:00 p. m.
(hora del Este)
1.888.225.7378

HoMedics es una marca comercial registrada de HoMedics, LLC.
© 2016 HoMedics, LLC. Todos los derechos reservados.
IB-FB650